

Katalog dveří

2021

 **CAG**
s.r.o.


POCTIVÉ ČESKÉ DVEŘE



www.dverecag.cz



800 262 929



Jsme CAG



Dovolte, abychom v našem novém katalogu krátce představili naši firmu.

Jsme ryze český výrobce interiérových dveří, obložkových zárubní, vestavěných skříní a nábytku na míru s více než dvacetiletou tradicí. Poskytujeme kompletní servis od zaměření až po montáž a odborné poradenství, provozujeme vlastní síť jedenácti vzorkových prodejen a máme rozsáhlou distribuční síť prodejců. Klademe důraz na kvalitu použitých komponentů a finální zpracování našich výrobků. Věříme, že si z naší široké nabídky modelů a dekorů dveří a zárubní určitě vyberete to nejlepší právě pro Vás.

Naše společnost začínala jako lokální výrobce lakovaných dveří z dovezených dveřních polotovarů z Anglie, které jsme vlastními silami lakovali a dotvářeli z nich dveře. Záhy však majitelé pochopili, že nechtějí jen upravovat a kompletovat cizí výrobky, a jejich ambice směřovaly ke zvládnutí celého výrobního procesu vlastními silami.

K výrobě dveří v různých povrchových úpravách se přidala i výroba zárubní a postupem času jsme se rozrostli na firmu s celorepublikovou působností, orientovanou částečně i na export. Postupně se rozšiřovaly výrobní a skladovací haly a prostory, otevíraly nové vzorkové prodejny a kupovaly vlastní pozemky

určené pro rozvoj infrastruktury. Nejdůležitější však jsou, jako v každé fungující společnosti, lidé. Firma zaměstnává kolem 120 kmenových zaměstnanců a další zhruba stovka lidí je na ní existenčně závislá. Hrajeme tak roli významného zaměstnavatele z Mníšecka, kam se sjíždějí za prací i lidé z okolních okresů.


Opíráme se o kvalitní technologické zázemí a jakožto držitel certifikace ISO, Český výrobek a množství speciálních certifikátů osvědčujících kvalitu a požadované vlastnosti našich dveří nabízíme pouze kvalitní a důvěryhodné produkty, které zároveň neustále zdokonalujeme a inovujeme tak, aby vyhověly potřebám a přáním Vás, našich zákazníků.



Obsah

Novinky 2021

6–9



Kitty

10–11



Alumi Vertik L

12–13




Alumi Vertik S

14–15




Alumi Ruby

16–17



Alumi Horizon L

18–19



Alumi Horizon S

20–21




Alumi ostatní

22–23



Alumi Monté

24–25



Nemo

26–27



Triumf

28–29



Primum

30–31



Maxim

32–33



Fénix

34–35



Mada

36–37



Trix

38–39




Quartex

40–41




Nexis

42–43



Alex
44–45



Rubika
46–47



Betty
48–49




Linie
50–51



**Celoskleněné
dveře** 52–53



Pyroboard
54–55




Pyroglass
56–57



**Pyroboard/
Pyroglass
Linie** 58–59



Pyrosafe
60–61



**Služby Easy
Door** 62–63



Dekory
64–65



Skla
66–67




Zárubně
68–71



Posuvné dveře
72–73



Speciální dveře
74–77



**Vestavěné skříně,
šatny a nábytek
na míru** 78–79



Realizace
80–85



Piktogramy
86



Kontakty
87



Novinky 2020/2021

Naše snaha o neustálé zlepšování a rozšiřování nabídky přináší své ovoce. Rozšířili jsme nabídku laminátů plus o nový dekor dub šedobílý a realisticky provedený laminát real dub halifax. Zároveň u všech laminátů real přicházíme s nabídkou horizontálního provedení dekoru. Přidáváme také nová provedení interiérových prosklených dveří s hliníkovými rámečky Alumi a rovněž další modely dveří Kitty a Mada. Dochází i k významnému rozšíření nabídky protipožárních plných i prosklených dveří a bezpečnostních dveří RC2 a RC3. Jsme přesvědčeni, že i na detailech záleží, a proto přicházíme s novou subtilní hranou ABS, extra čirým sklem float nebo designovým ornamentním sklem mastersoft. Přesvědčte se sami.

LAMINÁT PLUS DUB ŠEDOBÍLÝ

Zajímavý dekor, ve kterém se snoubí převažující barevnost několika odstínů šedé s bílými a béžovými až světle hnědými akcenty. Dekor má jemnější kresbu dubového dřeva a tlumenou, středně sytou barevnost, která koresponduje se současnými trendy v bytovém designu. Vyznění je harmonické a uklidňující a hodí se zejména do moderních interiérů bez výrazných výstřelků.



LAMINÁT REAL DUB HALIFAX

Laminátový povrch s velmi realistickou strukturou kresby dřeva v žádaném přírodním dubu doplňuje naši barevnou škálu dřevodekorů. Je dostupný ve standardním vertikálním i horizontálním provedení. Barevnost převažuje středně hnědá s občasnými příznými vadami dřeva, jako jsou suky nebo praskliny tmavé barvy, které působí velmi realisticky. Celkově dekor připomíná jak barevností, tak kresbou přírodní dřevo, se kterým může být snadno zaměněn. Představuje správnou volbu pro všechny, kteří chtějí dát svému domovu přírodní charakter, ale vyžadují odolnost a snadnou údržbu laminátu.



LAMINÁTY REAL NYNÍ DOSTUPNÉ V PŘÍČNÉM PROVEDENÍ

Nově nabízíme oblíbené lamináty real s propracovanou kresbou dřeva také v příčném (horizontálním) provedení. Léta na dveřích tak vytvářejí zajímavý designový prvek, který lépe koresponduje např. s kuchyňskými dvířky nebo solitérním nábytkem. Příčné provedení dekoru je dostupné u laminátu real dub pískový, dub tabákový i u novinkového dekoru dub halifax pro vybrané modely dveří. Nelze použít na obložkové zárubně.

LAMINÁT REAL DUB PÍSKOVÝ



LAMINÁT REAL DUB TABÁKOVÝ



LAMINÁT REAL DUB HALIFAX



NOVÉ MODELY RÁMOVÝCH DVEŘÍ KITTY

Úspěšná řada rámových dveří Kitty se rozrůstá o dva nové modely Kitty VII a Kitty VIII. Tyto nové modely nabízíme jak v plné variantě (s plnými kazetami), tak s prosklenými okýnky, kde je pro Vaše bezpečí standardně osazeno kalené sklo.



ŘADA DVEŘÍ MADA R (DŘÍVE RETRO) TAKÉ V LAMINÁTU

Původní řadu dveří Retro nově dodáváme jako modelovou řadu MADA R, což vedlo k významnému rozšíření z původně pouze lakovaných dveří na všechny dostupné laminátové dekory (laminát, laminát plus, laminát real). Oblíbený design s širokými lištami samozřejmě zůstává.

BEZPEČNOSTNÍ DVEŘE RC2 A RC3 STANDARDNĚ VČETNĚ KLIMA ÚPRAVY II

Bezpečnostní vchodové dveře CAG do krytých prostor dodáváme standardně v protipožárním provedení EI/EW30 a nyní nově také s Klima úpravou tř. II nebo III. Tato úprava zamezuje nežádoucímu průniku vlhkosti do dveřní konstrukce a její použití je obzvláště vhodné k oddělení prostor s velkými rozdíly teplot (nevyhřívána chodba nebo garáž vs. vytápěný byt).

REVERZNÍ OTEVÍRÁNÍ BEZFALCOVÝCH DVEŘÍ V ZÁRUBNI

Reverzní otevírání je určeno do malých prostor, např. úzkých chodeb, a umožňuje značnou úsporu místa v porovnání s klasickými otočnými dveřmi. Dveře se otevírají na opačnou stranu, tedy do zárubně FABI S nebo FABI H. Dveře jsou z estetického hlediska srovnatelné s bezfalcovými, tedy dveřní křídlo je v jedné rovině se zárubní a vyhovuje tak nárokům na minimalistický design. Technické řešení však vyžaduje malý falc na vnitřní straně dveří do zárubně.


V setu reverzního otevírání dveří jsou osazeny úzké skryté panty TECTUS 240 3D, magnetický zámek a protiplech. Dveře lze otevřít v úhlu do 90 stupňů. Aby nedocházelo při maximálním otevření dveří ke kontaktu dveří s vnitřní stranou zárubně a k následnému poškození, je nutné současně instalovat podlahovou zarážku dveří.

NOVĚ V NABÍDCE SKLO FLOAT EXTRA ČIRÝ, MATELUX LAKOVANÝ A MASTERSOFT

Náš sortiment rozšiřujeme o tři zajímavá příplatková skla. Float extra čirý vyniká naprostou číroostí bez modravého či zeleného zabarvení a vytváří čistý designový dojem z hladkého průzračného skla bez vzoru.

Leptané matné sklo matelux je velmi žádané pro svoji univerzálnost, ale pokud se zašpiní, jen velmi obtížně ho lze vyčistit. Proto rozšiřujeme tuto variantu skla o lakovanou variantu, u které se z leptané strany nanese vrstva průhledného nano laku. Vzhled skla se tím nemění a sklo i při běžném užívání a čištění vypadá stále skvěle.

Ornamentní sklo mastersoft čiré je nové sklo z vyšší cenové kategorie, které vyniká kvalitou zpracování a neotřelým vzorem drobných kosočtverců. Obraz za sklem je díky vzoru a drobnému linkování rozostřený, a je proto vhodné i do prosklených dveří s požadavkem na zachování soukromí.



NOVÁ ABS HRANA TL. 0,5 MM

Falcové i bezfalcové laminátové dveře nyní za příplatek ohraňujeme u vybraných modelů dveří a dekorů, ABS hranou o tloušťce 0,5 mm. Tato hrana je subtilnějšího vzhledu a dotváří celkový designový dojem ze dveří.

LAKOVANÉ DVEŘE A ZÁRUBNĚ NYNÍ STANDARDNĚ V PU

Neustále zvyšujeme kvalitu nabízených produktů, a proto jsme se rozhodli na základní barevné lakování použít polyuretanové (PU) laky namísto stávajících vodou ředitelných (H₂O), a to bez příplatku. PU laky nově odebíráme od renomovaného italského výrobce Sayerlack s dlouholetou tradicí výroby vysoce kvalitních produktů. Tyto laky vynikají vyšší odolností, trvanlivostí a barevnou stálostí a jsou dodávány téměř ve všech odstínech RAL.

Nabídka základních barev lakovaných bezpříplatkových odstínů je rozšířena na RAL 9001 (krémově bílá), RAL 9003 (signální bílá), RAL 9010 (čistě bílá), RAL 7016 (antracitově šedá), RAL 7035 (světle šedá). Ostatní barvy dle vzorníku RAL jsou k dispozici na vyžádání za příplatek.

RAL 9001

RAL 9003

RAL 9010

RAL 7016

RAL 7035

Kitty VII GZ1, dub šedobílý, sklo connex satinato,
klíka Gina • obložková zárubeň FABI S

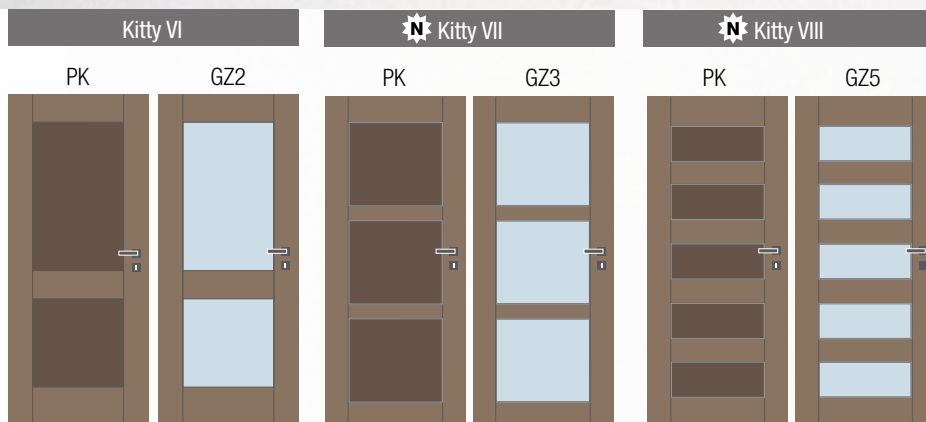
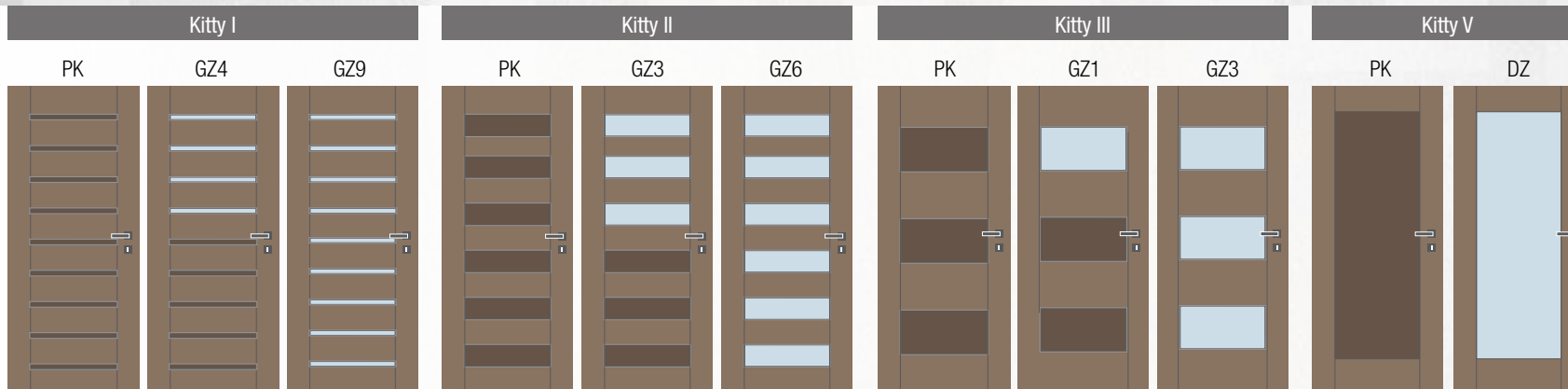


Kitty I GZ4,
laminát real dub tabákový, sklo connex satinato,
klíka Bremen HR – vulcan grey • obložková zárubeň FABI S



Kitty

Moderní rámové dveře s masivní konstrukcí bez zasklívacích nebo kaze-
tových lišt. Jsou propracované do posledního detailu a nabízí velké množství
variant. Představujeme sedmnáct modelů v sedmi typových řadách, které
jsou rozděleny podle velikosti vnitřních frýzů a skel v konstrukci dveří.



Provedení

- jednokřídlé/dvoukřídlé
- otočné/posuvné
- dveře s falcem/bezfalcové


Rozměry

- jednokřídlé 60–90/197,
- dvoukřídlé 125–185/197
- možno vyrobiť v omezeném atypickém rozměru
- **vysoké dveře v. 210 bez příplatku**

Konstrukce

- rámová konstrukce dveří, masivní rám (smrkový) s DTD výplní
- **standardní sklo:** connex polomléčný 2.2.1, connex mléčný 2.2.1, kůra čirá, činčila čirá a crepi čirá
- možnost jiných skel a kalených skel na vyžádání
- bez zasklívací lišty v silikonovém těsnění
- z estetických důvodů do dveří nedoporučujeme volit sklo float čirý nebo connex čirý

Laminát




Akácie světlá Antracit Buk pařený Dub bělený Dub bardolino




Šedý Javor Ořech tmavý Ořech přírodní

Laminát plus



Cream Dub černohnědý Dub královský Dub lanýžový Dub medový



Dub sukatý Dub šedobílý Jilm šedý Pinie šedá

Laminát real



Dub halifax Dub pískový Dub tabákový

Alumi Vertik L MDZ, laminát plus dub sukátý, hliníková lišta, sklo texas, klika Argon • obložková zárubeň FABI S



Alumi Vertik L P, laminát buk pařený, hliníková lišta, klika Prezident • obložková zárubeň FABI S



Alumi Vertik L

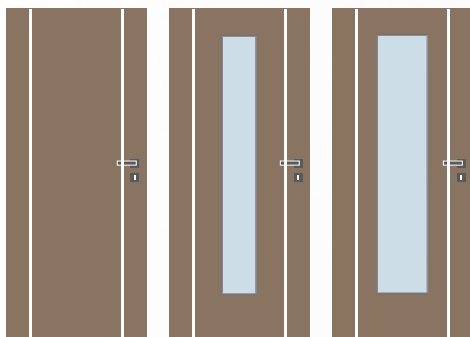
Moderní vnitřní dveře se zafrézovanými vertikálními hliníkovými pásky v celé ploše dveří a hliníkovým zasklívacím rámečkem v odstínu champagne.



P

FDZ

MDZ



Provedení

- jednokřídlé/dvoukřídlé
- otočné/posuvné
- dveře s falcem/bezfalcové
- plné dveře v provedení protihlukovém, protipožárním a bezpečnostním


Konstrukce

- masivní (smrkový) dveřní rám s děrovanou DTD výplní, možno i plná DTD
- **standardní sklo:** matelux (matné sklo), float čirý, kůra čirá, činčila čirá, crepi čiré, za příplatek možno i jiné druhy skel

Rozměry

- jednokřídlé 60–90/197, dvoukřídlé 125–185/197
- **vysoké dveře v. 210 bez příplatku**
- možno vyrobit v atypickém rozměru


Laminát



Akácie světlá Antracit Bílý Buk pařený



Dub bělený Dub bardolino Javor Ořech tmavý



Ořech přírodní Šedý

Laminát plus



Bílý samet Bílý samet struktur Cream Dub černohnědý



Dub královský Dub lanýžový Dub medový Dub sukatý



Dub šedobílý Jilm šedý Pinie šedá

Lam. real



Dub halifax



Dub pískový



Dub tabákový


Lam. real horizontální*



Dub halifax



Dub pískový



Dub tabákový



* Pouze do jmenovité výšky dveří 197 cm.

Alumi Vertik S FDZ, laminát real dub halifax horizontální, hliníková lišta, sklo matelux, klika Bremen • obložková zárubeň FABI S



Alumi Vertik S P, laminát plus dub černohnědý, hliníková lišta, klika Tipa • obložková zárubeň FABI S



Alumi Vertik S

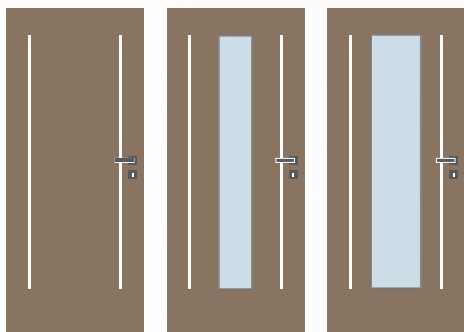
Moderní vnitřní dveře se zafrézovanými hliníkovými pásky v ploše dveří a hliníkovým zasklívacím rámečkem v odstínu champagne. Svislé hliníkové lišty jsou zde elegantně zakončeny na ploše dveří a dokonale kopírují rozměry rámečku.



P

FDZ

MDZ



Provedení

- jednokřídlé/dvoukřídlé
- otočné/posuvné
- dveře s falcem/bezfalcové
- plné dveře v provedení protihlukovém, protipožárním a bezpečnostním


Konstrukce

- masivní (smrkový) dveřní rám s děrovanou DTD výplní, možno i plná DTD
- **standardní sklo:** matelux (matné sklo), float čirý, kůra čirá, činčila čirá, crepi čiré, za příplatek možno i jiné druhy skel

Rozměry

- jednokřídlé 60–90/197,
- dvoukřídlé 125–185/197
- **vysoké dveře v. 210 bez příplatku**
- možno vyrobit v atypickém rozměru


Laminát



Akácie světlá Antracit Bílý Buk pařený



Dub bělený Dub bardolino Javor Ořech tmavý



Ořech přírodní Šedý

Laminát plus



Bílý samet Bílý samet struktur Cream Dub černohnědý



Dub královský Dub lanýžový Dub medový Dub sukatý



Dub šedobílý Jilm šedý Pinie šedá


Lam. real



Dub halifax



Dub pískový



Dub tabákový


Lam. real horizontální*



Dub halifax




Dub pískový



Dub tabákový

* Pouze do jmenovité výšky dveří 197 cm.

Alumi Ruby GZ4, laminát ořech přírodní, hliníková lišta, sklo matelux, klika Gina • obložková zárubeň FABI S



Alumi Ruby GZ2, laminát real dub tabákový, hliníková lišta, sklo činčila čirá, Klika Eura HR • obložková zárubeň FABI S



Alumi Ruby

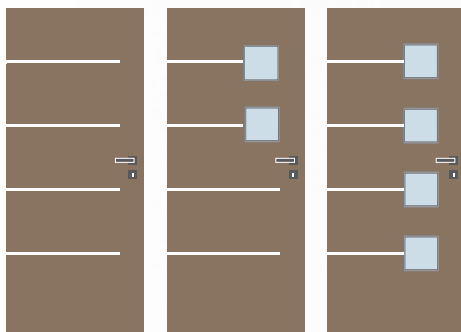
Moderní vnitřní dveře s vodorovně zafrézovanými hliníkovými pásky v ploše dveří a čtvercovými hliníkovými rámečky v odstínu champagne. Vnitřní rozměr rámečku je cca 15 x 15 cm.



P

GZ2

GZ4



Provedení

- jednokřídlé/dvoukřídlé
- otočné/posuvné
- dveře s falcem/bezfalcové
- plné dveře v provedení protihlukovém, protipožárním a bezpečnostním


Konstrukce

- masivní (smrkový) dveřní rám s děrovanou DTD výplní, možno i plná DTD
- **standardní sklo:** matelux (matné sklo), float čirý, kůra čirá, činčila čirá, crepi čiré, za příplatek možno i jiné druhy skel

Rozměry

- jednokřídlé 60–90/197, dvoukřídlé 125–185/197
- **vysoké dveře v. 210 bez příplatku**
- možno vyrobit v atypickém rozměru


Laminát



Akácie světlá Antracit Bílý Buk pařený



Dub bělený Dub bardolino Javor Ořech tmavý



Ořech přírodní Šedý

Laminát plus



Bílý samet Bílý samet struktur Cream Dub černohnědý



Dub královský Dub lanýžový Dub medový Dub sukatý



Dub šedobílý Jilm šedý Pinie šedá


Lam. real



Dub halifax



Dub pískový




Dub tabákový


Lam. real horizontální*



Dub halifax



Dub pískový



Dub tabákový

* Pouze do jmenovité výšky dveří 197 cm.

Alumi Horizon L MDZ, laminát plus dub lanýžový, hliníková lišta, sklo činčila
čirá, klika Argon • obložková zárubeň FABI S

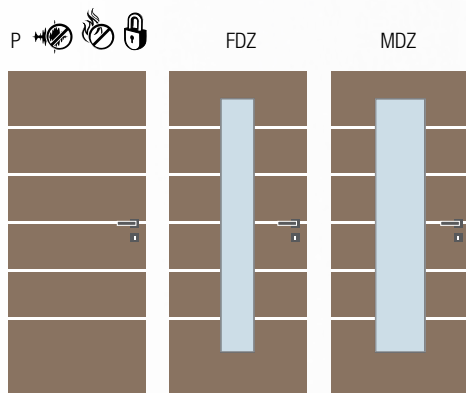


Alumi Horizon L P,
laminát plus bílý samet,
hliníková lišta, klika Prezident • obložková zárubeň FABI S



Alumi Horizon L

Moderní vnitřní dveře s vodorovně zafrézovanými hliníkovými pásky v celé ploše dveří. Hliníkové lišty po celé šířce dveří vyniknou jak v plném provedení, tak v kombinaci s hliníkovým rámečkem v odstínu champagne, který dveřím dodá další zajímavý prvek.



Provedení

- jednokřídlé/dvoukřídlé
- otočné/posuvné
- dveře s falcem/bezfalcové
- plné dveře v provedení protihlukovém, protipožárním a bezpečnostním

Konstrukce

- masivní (smrkový) dveřní rám s děrovanou DTD výplní, možno i plná DTD
- **standardní sklo:** matelux (matné sklo), float čirý, kůra čirá, činčila čirá, crepi čiré, za příplatek možno i jiné druhy skel


Rozměry

- jednokřídlé 60–90/197, dvoukřídlé 125–185/197
- **vysoké dveře v. 210 bez příplatku**
- možno vyrobit v atypickém rozměru


Laminát



Laminát plus



Lam. real



Lam. real horizontální*



* Pouze do jmenovité výšky dveří 197 cm.

Alumi Horizon S P v bezfalcovém provedení, dub černohnědý,
hliníková lišta, klika Gina
• obložková zárubeň FABI M champagne



Alumi Horizon S

Moderní vnitřní dveře s vodorovně zafrézovanými hliníkovými pásky ukončenými na ploše dveří a obdélníkovým hliníkovým zasklívacím rámečkem v odstínu champagne. V tomto provedení nabízíme i variantu efektního horizontálního prosklení.

Alumi Horizon S GZ5,
dub halifax horizontální, hliníková lišta, sklo matelux, klika Tipa
• obložková zárubeň FABI S



P   

FDZ

MDZ

GZ1

GZ2

GZ3

GZ4

GZ5



Provedení

- jednokřídlé/dvoukřídlé
- otočné/posuvné
- dveře s falcem/bezfalcové
- plné dveře v provedení protihlukovém, protipožárním a bezpečnostním

Konstrukce

- masivní (smrkový) dveřní rám s děrovanou DTD výplní, možno i plná DTD
- **standardní sklo:** matelux (matné sklo), float čirý, kůra čirá, činčila čirá, crepi čiré, za příplatek možno i jiné druhy skel


Rozměry

- jednokřídlé 60–90/197,
- dvoukřídlé 125–185/197
- **vysoké dveře v. 210 bez příplatku**
- možno vyrobit v atypickém rozměru


Laminát



Laminát plus



Lam. real



Lam. real horizontální*



* Pouze do jmenovité výšky dveří 197 cm.

Alumi Trix GZ3, laminát akácie světlá, sklo mastercarre,
klika Gina • obložková zárubeň FABI H

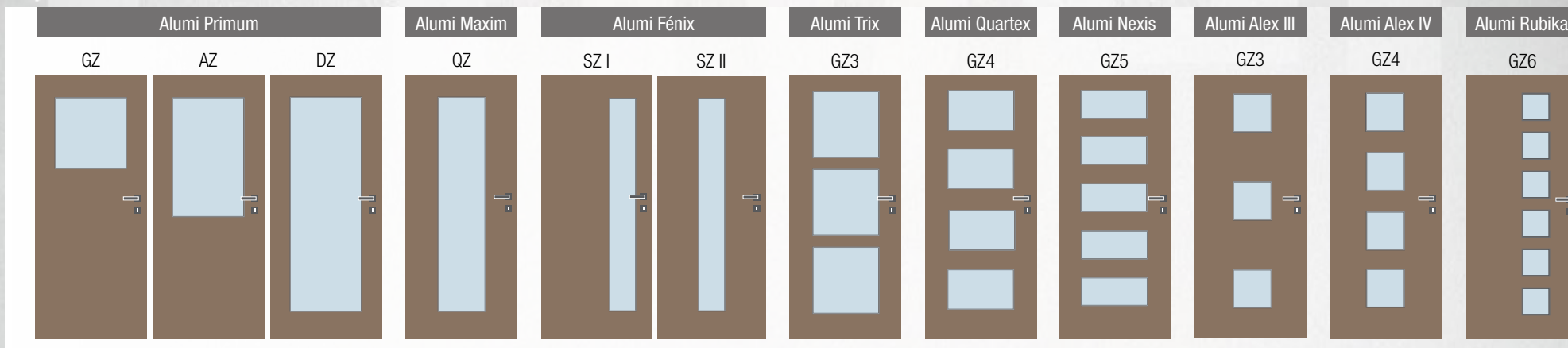


Alumi Fénix III SZ I,
laminát plus dub šedobílý, rámeček hliníkový champagne,
sklo connex satinato, klika Prezident • obložková zárubeň FABI S



Alumi ostatní dveře

Nově zavádíme do standardního sortimentu mnoho modelů prosklených dveří s hliníkovou lištou Alumi, které byly poptávány v rámci zakázkové výroby. Ze široké nabídky si vybere každý, kdo dává přednost modernímu pojetí interiéru.



Provedení

- jednokřídle/dvoukřídle
- otočné/posuvné
- dveře s falcem/bezfalcové

Konstrukce

- masivní (smrkový) dveřní rám, možno i děrovaná nebo plná DTD
- **standardní sklo:** matelux (matné sklo), float čirý, kůra čirá, činčila čirá, crepi čiré, za příplatek možno i jiné druhy skel


Rozměry

- jednokřídle 60–90/197, dvoukřídle 125–185/197
- **vysoké dveře v. 210 bez příplatku**
- možno vyrobit v atypickém rozměru
- Alumi Fénix dostupné také ve variantě SZ III (rámeček umístěn na pantové straně)

Laminát




Laminát plus



Lam. real



Dýha forte



Lakované PU



* Tyto dekory dodáváme rovněž v příčném (horizontálním) provedení. Pouze do jmenovité výšky dveří 197 cm.

Monté Vision DZ, laminát dub bělený, sklo matelux,
klika Argon • obložková zárubeň FABI M champagne



Monté Vision AZ,
laminát plus jilm šedý, sklo matelux, klika Prezident • obložková zárubeň FABI S



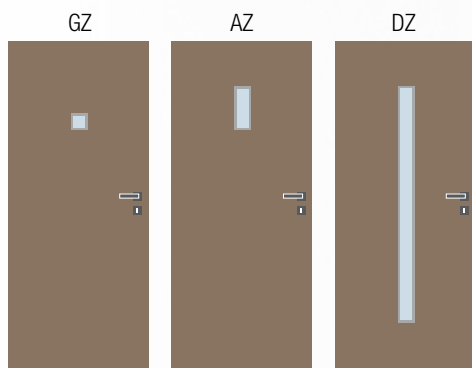
Alumi Monté

Moderní dveře navazující na svého předchůdce z dílny renomovaného designéra Reného Šulce.

Modelová řada vyniká čistotou jednoduchých linií úzkých hliníkových rámečků v odstínu champagne v kombinaci se zajímavými dekory napříč celou škálou povrchů CAG. Tím je docíleno široké nabídky, střídme elegance, vzdušnosti a zároveň nadčasovosti.



Dveře a obložkovou zárubeň je možné lakovat do nabízených barev dle vzorníku RAL.



Provedení

- jednokřídlé/dvoukřídlé
- otočné/posuvné
- dveře s falcem/bezfalcové

Konstrukce

- masivní (smrkový) dveřní rám s děrovanou DTD výplní, možno i plná DTD
- **standardní sklo:** matelux (matné sklo), float čirý, kůra čirá, činčila čirá, crepi čiré, za příplatek možno i jiné druhy skel


Rozměry

- jednokřídlé 60–90/197, dvoukřídlé 125–185/197
- **vysoké dveře v. 210 bez příplatku**
- možno vyrobit v atypickém rozměru

Laminát




Laminát plus



Lam. real



Dýha forte



Lakované PU



* Tyto dekory dodáváme rovněž v příčném (horizontálním) provedení. Pouze do jmenovité výšky dveří 197 cm.

Nemo I v bezfalcové variantě, lakované RAL modrá, sklo mastersoft, klika Gina • obložková hliníková zárubeň FABI M stříbrná



Nemo III, laminát plus cream, sklo matelux čirý, klika Maximal • obložková zárubeň FABI S

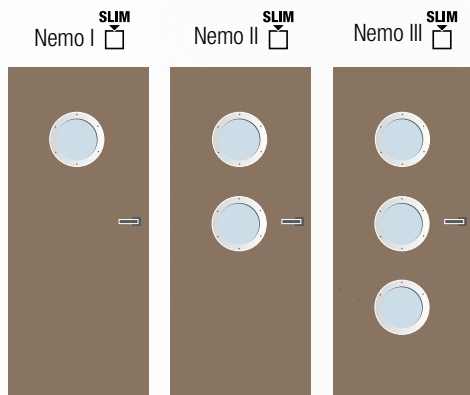


Nemo

Výjimečné dveře pro výjimečné zákazníky, kteří se nebojí plout proti proudu. Tento model podle posledních trendů přináší do Vašeho bytu dokonalý tvar – kruh. Dveře jsou opatřeny jedním, dvěma nebo třemi kulatými rámečky umístěnými pod sebou.



Dveře a obložkovou zárubeň je možné lakovat do nabízených barev dle vzorníku RAL.



Provedení

- jednokřídle/dvoukřídle
- otočné/posuvné
- dveře s falcem/bezfalcové

Konstrukce

- masivní (smrkový) dveřní rám s děrovanou DTD výplní, možno i plná DTD
- **standardní sklo:** matelux (matné sklo), float čirý, kůra čirá, činčila čirá, crepi čiré, za příplatek možno i jiné druhy skel


Rozměry

- jednokřídle 60–90/197, dvoukřídle 125–185/197
- **vysoké dveře v. 210 bez příplatku**
- možno vyrobit v atypickém rozměru

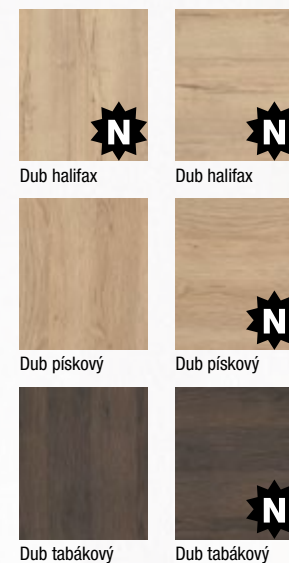
Laminát



Laminát plus



Lam. real



Lam. real horizontální*



Lakované PU



* Pouze do jmenovité výšky dveří 197 cm.

Triumf III, laminát plus dub pískový horizontální,
sklo connex mastercarre čirý, klika Lusy
• obložková zárubeň FABI H



Triumf II,
dýha forte dub – skořicová,
sklo connex mléčný, klika Bremen • obložková zárubeň FABI S

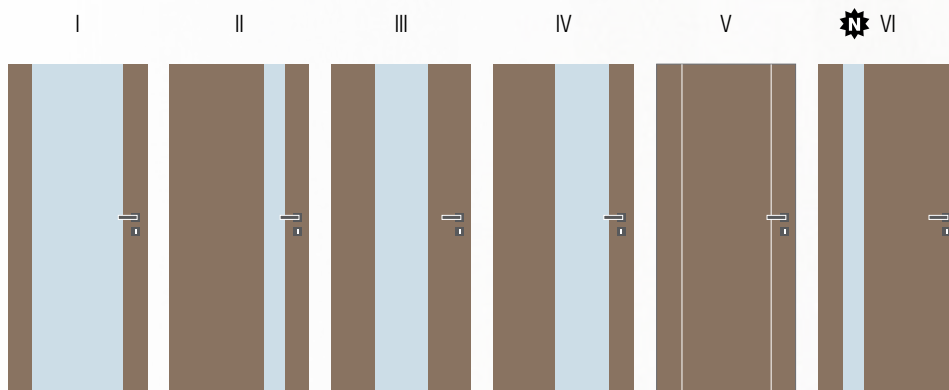


Triumf

Moderní a přitom nadčasové interiérové dveře, jejichž elegantní styl uspokojí i nejnáročnější zákazníky. Jednoduchý, čistý design zajišťuje spojení bočních frýzů a bezpečnostního skla tl. 8 mm po celé pohledové ploše. Sklo je zcela bezpečné, lepené a opatřené bezpečnostní fólií.



Hladké a Artemis dveře a obložkovou zárubeň je možné lakovat do nabízených barev dle vzorníku RAL.



Provedení

- jednokřídlé/dvoukřídlé
- otočné/posuvné
- dveře s falcem/bezfalcové

Konstrukce

- kombinace masivních bočních ráků s dveřní výplní (u plných dveří Triumpf V)
- **standardní sklo:** bezpečnostní sklo tl. 8 mm (4.4.2), connex čirý, polomléčný, mléčný, mastercarre čirý nebo pískovaný motiv, možno i jiné druhy skel vč. barevných


Rozměry

- jednokřídlé 60–90/197,
- dvoukřídlé 125–185/197
- **vysoké dveře v. 210 bez příplatku**
- možno vyrobit v atypickém rozměru

Laminát




Laminát plus



Lam. real



Dýha forte



Lakované PU



* Tyto dekory dodáváme rovněž v příčném (horizontálním) provedení. Pouze do jmenovité výšky dveří 197 cm.

Primum P, laminát antracit,
klika Nova • obložková zárubeň FABI H



Primum DZ,
laminát real dub halifax,
sklo mastercarre, klika Bremen • obložková zárubeň FABI S

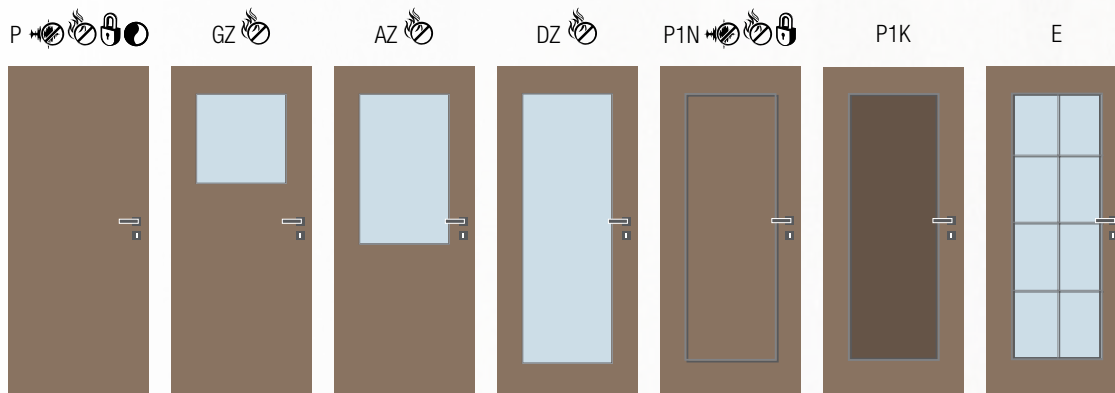


Primum

Základní modelová řada interiérových dveří, kterou lze libovolně kombinovat s ostatními modely dveří CAG. Nejširší nabídka dekorů a provedení uspokojí každého zákazníka.



Dveře a obložkovou zárubeň je možné lakovat do nabízených barev dle vzorníku RAL.



Provedení

- jednokřídlé/dvoukřídlé
- otočné/posuvné
- dveře s falcem/bezfalcové
- plné i prosklené dveře v provedení protipožárním, protihlukovém a bezpečnostním

Konstrukce

- masivní (smrkový) dveřní rám s voštinovou výplní, možno i děrovaná nebo plná DTD
- **standardní sklo:** matelux (matné sklo), float čirý, kůra čirá, činčila čirá, crepi čiré, za příplatek možno i jiné druhy skel


Rozměry

- jednokřídlé 60–90/197, dvoukřídlé 125–185/197
- **vysoké dveře v. 210 bez příplatku**
- možno vyrobit v atypickém rozměru

Laminát




Laminát plus



Lam. real



Dýha forte**



Lakované PU



* Tyto dekory dodáváme rovněž v příčném (horizontálním) provedení. Pouze do jmenovité výšky dveří 197 cm.

** Neplatí pro modely P1N, P1K a E.

Maxim QZ, lakované hladké RAL 9001, sklo matelux,
klika Gina • obložková zárubeň FABI S



Maxim RZ,
laminát plus dub královský, sklo činčila čirá,
klika Eura • obložková zárubeň FABI S

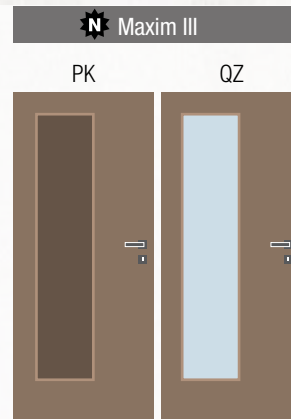
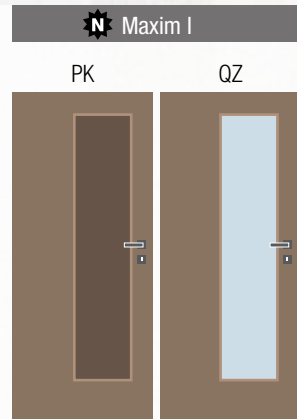
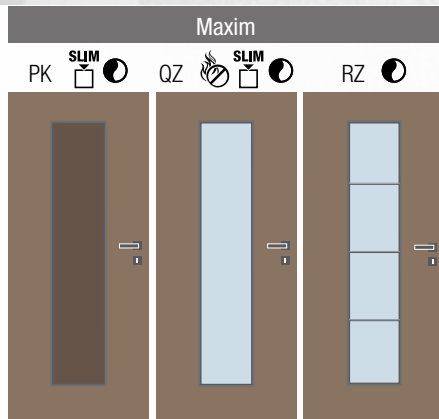


Maxim

Oblíbené vnitřní dveře se středně širokou plochou ve střední části, která může být zasklená jednoduchým obvodovým rámečkem nebo rámečkem s vnitřními příčkami. U plné varianty těchto dveří je použita dveřní kazeta ve stejném dekoru jako dveře.



Prosklené dveře a obložkové zárubně lze vyrobit v nabízených barvách RAL.



Provedení

- jednokřídle/dvoukřídle
- otočné/posuvné
- dveře s falcem/bezfalcové
- prosklené dveře v provedení protipožárním

Konstrukce

- masivní (smrkový) dveřní rám s voštinovou výplní, možno i děrovaná nebo plná DTD
- **standardní sklo:** matelux (matné sklo), float čirý, kůra čirá, činčila čirá, crepi čiré, za příplatek možno i jiné druhy skel


Rozměry

- jednokřídle 60–90/197, dvoukřídle 125–185/197
- **vysoké dveře v. 210 bez příplatku**
- možno vyrobit v atypickém rozměru

Laminát




Laminát plus



Lam. real



Dýha forte**



Lakované PU



* Tyto dekory dodáváme rovněž v příčném (horizontálním) provedení. Pouze do jmenovité výšky dveří 197 cm.

** Neplatí pro modely Maxim PK a RZ.

Fénix I SZ, laminát plus bílý samet, provedení kontrast,
sklo flutes, klika Entry • obložková zárubeň FABI S



Fénix I SZ,
laminát plus dub šedobílý, sklo connex,
klika Prezident • obložková zárubeň FABI S

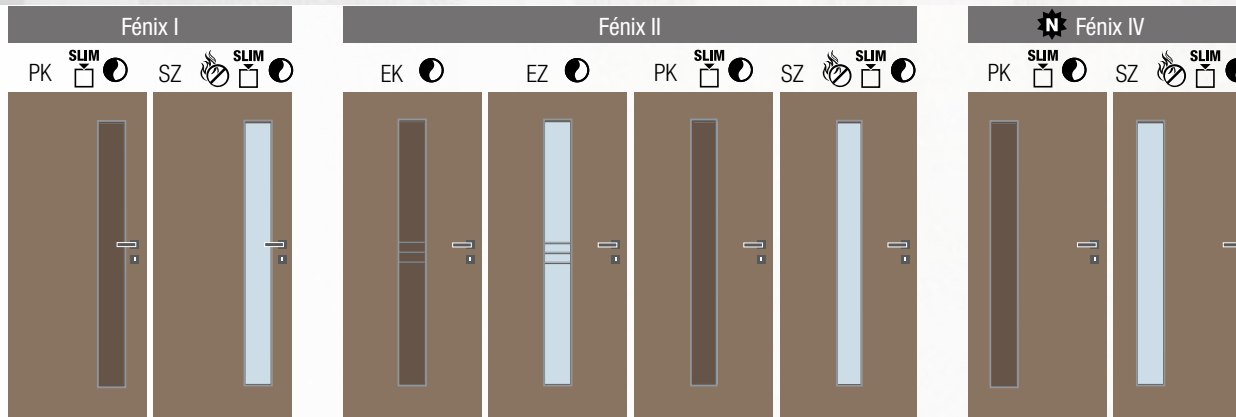


Fénix

Jednoduché a zajímavé úzké prosklení je praktické a hodí se do každého interiéru. Dveře jsou zaskleny masivní lištou, která je obalovaná do dekoru dveří nebo může být dodána v kontrastním dekoru a vytvořit tak zajímavý prvek dveří.



Prosklené dveře a obložkové zárubně lze vyrobit v nabízených barvách RAL.



Provedení

- jednokřídlé/dvoukřídlé
- otočné/posuvné
- dveře s falcem/bezfalcové
- prosklené dveře v provedení protipožárním

Konstrukce

- masivní (smrkový) dveřní rám s voštinovou výplní, možno děrovaná DTD nebo plná DTD
- **standardní sklo:** matelux (matné sklo), float čirý, kúra čirá, činčila čirá, crepi čiré, za příplatek možno i jiné druhy skel


Rozměry

- jednokřídlé 60–90/197,
- dvoukřídlé 125–185/197
- **vysoké dveře v. 210 bez příplatku**
- možno vyrobit v atypickém rozměru

Laminát




Laminát plus



Lam. real



Dýha forte**



Lakované PU



* Tyto dekory dodáváme rovněž v příčném (horizontálním) provedení. Pouze do jmenovité výšky dveří 197 cm.

** Neplatí pro modely PK, EK a EZ.

Mada R ZZ, laminát plus dub medový, sklo kůra čirá,
klika Bremen • obložková zárubeň FABI S



Mada U YZ,
lakované RAL 7035,

sklo pavé bílé, klika Gina • obložková zárubeň FABI S

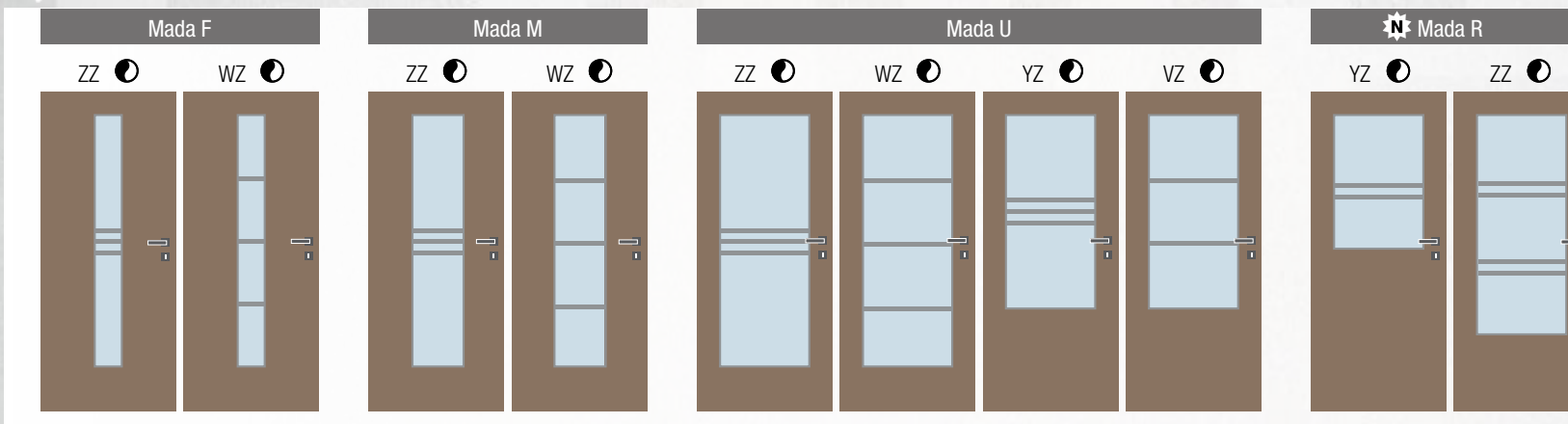


Mada

Osm modelů, u nichž lze vhodně kombinovat různé míry prosklení doplněného elegantní neobvykle širokou lištou v barvě dekoru dveří.



Dveře a obložkovou zárubeň je možné lakovat do nabízených barev dle vzorníku RAL.



Provedení

- jednokřídlé/dvoukřídlé
- otočné/posuvné
- dveře s falcem/bezfalcové

Konstrukce

- masivní (smrkový) dveřní rám s voštinovou výplní, možno děrovaná DTD nebo plná DTD
- **standardní sklo:** matelux (matné sklo), float čirý, kůra čirá, činčila čirá, crepi čiré, za příplatek možno i jiné druhy skel


Rozměry

- jednokřídlé 60–90/197, dvoukřídlé 125–185/197
- **vysoké dveře v. 210 bez příplatku**
- možno vyrobit v atypickém rozměru


Laminát



Laminát plus



Lam. real



Lam. real horizontální*



Lakované PU



* Pouze do jmenovité výšky dveří 197 cm.

Trix GZ3, laminát akácie světlá, sklo mastersoft,
klika Gina • obložková zárubeň FABI H



Trix GZ1,
laminát real dub pískový horizontální,
sklo satinato šedé, klika Kvadra R grafit • obložková zárubeň FABI S



Trix

Oblíbené jednoduché interiérové dveře se třemi orámečkovánými plochami v plném provedení s kazetami nebo prosklené. Dveře jsou zaskleny masivní lištou, která je obalovaná do dekoru nebo lakovaná dle barvy dveří.



Dveře a obložkovou zárubeň je možné lakovat do nabízených barev dle vzorníku RAL.

PK GZ1 GZ2 GZ3



Provedení

- jednokřídlé/dvoukřídlé
- otočné/posuvné
- dveře s falcem/bezfalcové
- prosklené dveře v provedení protipožárním


Konstrukce

- masivní (smrkový) dveřní rám s voštinovou výplní, možno i děrovaná nebo plná DTD
- **standardní sklo:** matelux (matné sklo), float čirý, kůra čirá, činčila čirá, crepi čiré, za příplatek možno i jiné druhy skel

Rozměry

- jednokřídlé 60–90/197, dvoukřídlé 125–185/197
- **vysoké dveře v. 210 bez příplatku**
- možno vyrobit v atypickém rozměru


Laminát



Akácie světlá Antracit Bílý Buk pařený




Dub bělený Dub bardolino Javor Ořech tmavý



Ořech přírodní Šedý

Laminát plus



Bílý samet Bílý samet struktur Cream Dub černohnědý



Dub královský Dub lanýžový Dub medový Dub sukutý



Dub šedobílý Jilm šedý Pinie šedá

Lam. real



Dub halifax*




Dub pískový*




Dub tabákový*


Dýha forte**



Dub bílý Dub černý Dub – přírodní




Dub – skořicová Dub – čokoládová Dub mléčný



Dub – hnědá kouřová Dub vintage bílý pór Dub vintage černý pór

Lakované PU



Hladké

* Tyto dekory dodáváme rovněž v příčném (horizontálním) provedení. Pouze do jmenovité výšky dveří 197 cm.

** Platí pro prosklené modely bez plné kazety.

Quartex GZ4, laminát ořech tmavý, sklo circles,
klika Argon • obložková zárubeň FABI H



Quartex PK,
laminát javor,
klika Bremen • obložková zárubeň FABI S



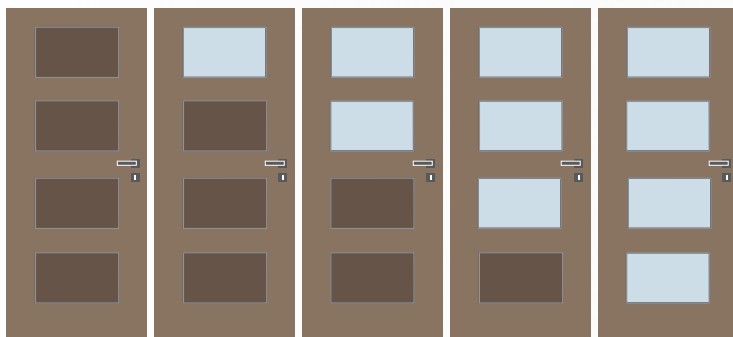
Quartex

Nadčasové interiérové dvere v čistých liniách, ktoré jsou tvořeny čtyřmi orámečkovánými plochami pod sebou. Dvere mohou být prosklené nebo v plném provedení s vloženými dveřními kazetami. Můžete také kombinovat prosklení s kazetou ve spodní části dveří.



Dveře a obložkovou zárubeň je možné lakovat do nabízených barev dle vzorníku RAL.

PK GZ1 GZ2 GZ3 GZ4



Provedení

- jednokřídlé/dvoukřídlé
- otočné/posuvné
- dveře s falcem/bezfalcové
- prosklené dveře v provedení protipožárním

Konstrukce

- masivní (smrkový) dveřní rám s voštinovou výplní, možno i děrovaná nebo plná DTD
- **standardní sklo:** matelux (matné sklo), float čirý, kůra čirá, činčila čirá, crepi čiré, za příplatek možno i jiné druhy skel


Rozměry

- jednokřídlé 60–90/197,
- dvoukřídlé 125–185/197
- **vysoké dveře v. 210 bez příplatku**
- možno vyrobit v atypickém rozměru


Laminát




Laminát plus



Lam. real



Dýha forte**



Lakované PU



* Tyto dekory dodáváme rovněž v příčném (horizontálním) provedení. Pouze do jmenovité výšky dveří 197 cm.

** Platí pro prosklené modely bez plné kazety.

Nexis GZ5, laminát plus bílý samet struktur, sklo altdeutsch čirý,
klika Gina • obložková zárubeň FABI S, laminát dub bardolino



Nexis PK,
laminát plus dub sukátý,
klika Tipa • obložková zárubeň FABI S



Nexis

Další oblíbené dveře, jejichž poznávacím znamením je umístění pěti stejných obdélníkových rámečků pod sebou. Dveře mohou být prosklené nebo v plném provedení s vloženými dveřními kazetami. Lze také kombinovat prosklení s kazetami ve spodní části dveří.



Dveře a obložkovou zárubeň je možné lakovat do nabízených barev dle vzorníku RAL.



Provedení

- jednokřídlé/dvoukřídlé
- otočné/posuvné
- dveře s falcem/bezfalcové

Konstrukce

- masivní (smrkový) dveřní rám s voštinovou výplní, možno i děrovaná nebo plná DTD
- **standardní sklo:** matelux (matné sklo), float čirý, kůra čirá, činčila čirá, crepi čiré, za příplatek možno i jiné druhy skel


Rozměry

- jednokřídlé 60–90/197, dvoukřídlé 125–185/197
- **vysoké dveře v. 210 bez příplatku**
- možno vyrobit v atypickém rozměru

Laminát




Laminát plus



Lam. real



Dýha forte**



Lakované PU



* Tyto dekory dodáváme rovněž v příčném (horizontálním) provedení. Pouze do jmenovité výšky dveří 197 cm.

** Platí pro prosklené modely bez plné kazety.

Alex III GZ3, laminát real dub tabákový horizontální, sklo kůra čirá,
klika Eura • obložková zárubeň FABI S



Alex IV GZ4,
laminát buk pařený,
sklo matelux, klika Argon • obložková zárubeň FABI S



Alex

Univerzální vnitřní dveře se čtvercovými rámečky, které mohou být zasklené nebo opatřené plnou dveřní kazetou. Je možné si zvolit model se třemi nebo čtyřmi rámečky pod sebou.



Provedení

- jednokřídle/dvoukřídle
- otočné/posuvné
- dveře s falcem/bezfalcové
- prosklené dveře v provedení protipožárním


Konstrukce

- masivní (smrkový) dveřní rám s voštinovou výplní, možno i děrovaná nebo plná DTD
- **standardní sklo:** matelux (matné sklo), float čirý, kůra čirá, činčila čirá, crepi čiré, za příplatek možno i jiné druhy skel


Rozměry

- jednokřídle 60–90/197,
- dvoukřídle 125–185/197
- **vysoké dveře v. 210 bez příplatku**
- možno vyrobit v atypickém rozměru

Laminát




Laminát plus



Lam. real



Dýha forte**



Lakované PU



* Tyto dekory dodáváme rovněž v příčném (horizontálním) provedení. Pouze do jmenovité výšky dveří 197 cm.

** Platí pro prosklené modely bez plné kazety.

Rubika GZ3, laminát plus jilm šedý, sklo matelux,
klika Argon • obložková zárubeň FABI S



Rubika GZ6,
laminát plus dub černohnědý,
sklo činčila čirá, klika Prezident • obložková zárubeň FABI S

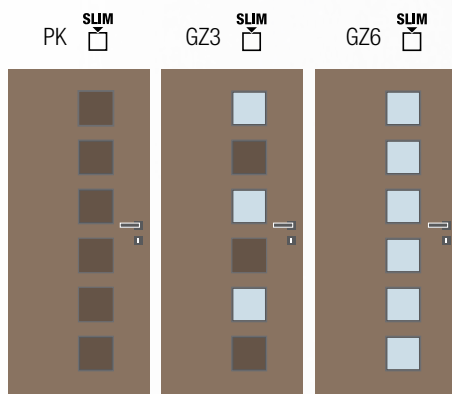


Rubika

Hravý a harmonický model interiérových dveří, kde hlavní roli hrají malé čtvercové rámečky umístěné pod sebou v ploše dveří u kličky. Vnitřní rozměr rámečku je cca 15 x 15 cm.



Dveře a obložkovou zárubeň je možné lakovat do nabízených barev dle vzorníku RAL.



Provedení

- jednokřídlé/dvoukřídlé
- otočné/posuvné
- dveře s falcem/bezfalcové

Konstrukce

- masivní (smrkový) dveřní rám s voštinovou výplní, možno i děrovaná nebo plná DTD
- **standardní sklo:** matelux (matné sklo), float čirý, kůra čirá, činčila čirá, crepi čiré, za příplatek možno i jiné druhy skel


Rozměry

- jednokřídlé 60–90/197,
- dvoukřídlé 125–185/197
- **vysoké dveře v. 210 bez příplatku**
- možno vyrobit v atypickém rozměru

Laminát




Laminát plus



Lam. real



Dýha forte**



Lakované PU



* Tyto dekory dodáváme rovněž v příčném (horizontálním) provedení. Pouze do jmenovité výšky dveří 197 cm.

** Platí pro prosklené modely bez plné kazety.

Betty AK, laminát plus pinie šedá,
sklo matelux, klika Kvadra R grafit • obložková zárubeň FABI S



Betty BN,
laminát dub bardolino,
sklo flutes mat, klika Eura • obložková zárubeň FABI S



Betty

Klasické vnitřní dveře, které najdou své uplatnění zejména v tradičně zařízeném interiéru. Řada zahrnuje celkem deset modelů dveří – plné s nalepovacími rámečky nebo s vloženými vnitřními kazetami. Lze vybírat také z prosklených dveří s variantami obvodových zasklívacích rámečků nebo rámečků s vnitřními příčkami.



Prosklené dveře a obložkové zárubně lze vyrobit v nabízených barvách RAL.



Provedení

- jednokřídlé/dvoukřídlé
- otočné/posuvné
- dveře s falcem/bezfalcové
- plné dveře v provedení protihlukovém, protipožárním a bezpečnostním, prosklené dveře v provedení protipožárním

Konstrukce

- masivní (smrkový) dveřní rám s voštinovou výplní, možno i děrovaná nebo plná DTD
- **standardní sklo:** matelux (matné sklo), float čirý, kůra čirá, činčila čirá, crepi čiré, za příplatek možno i jiné druhy skel


Rozměry

- jednokřídlé 60–90/197, dvoukřídlé 125–185/197
- **vysoké dveře v. 210 bez příplatku**
- možno vyrobit v atypickém rozměru


Laminát



Laminát plus



Lam. real



Lam. real horizontální*



Lakované PU



* Pouze do jmenovité výšky dveří 197 cm.

Linie Horizon L4, lakované dle RAL,
klika Industry • obložková zárubeň FABI H, laminát dub bardolino



Linie Frame RV2,
lakované RAL 9003,
klika Argon • obložková zárubeň FABI S



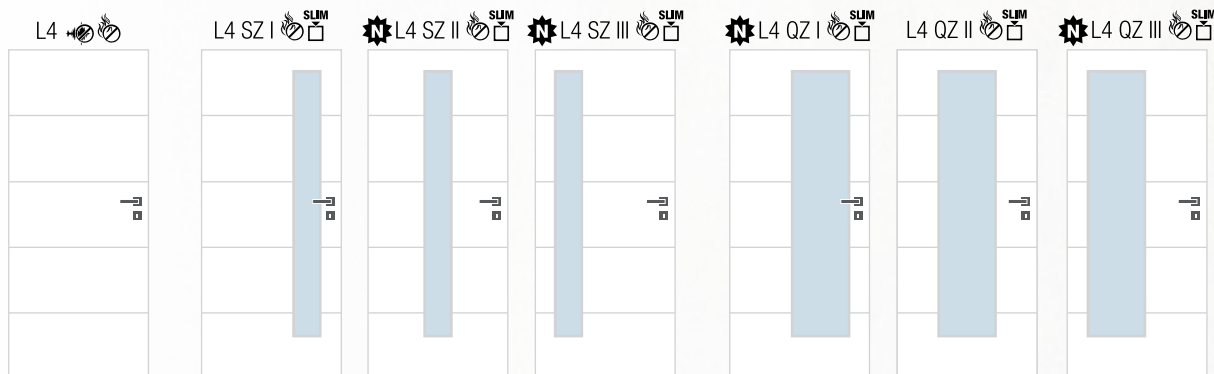
Linie

Dveře modelové řady Linie rozšiřují nabídku plných lakovaných dveří v odolném polyuretanovém laku o povrch s drážkami. Linie v různých provedeních svisle nebo vodorovně mění dveře v elegantní designový prvek interiéru. Tento model bude jistě nejžádanější v bílé barvě, která působí svěžím a čistým dojmem. I v tomto případě platí, jak je u naší nabídky běžné, že paleta barev není omezena a je možné vybírat z barevné škály odstínů dle vzorníku RAL.



Dveře a obložkovou zárubeň je možné lakovat do nabízených barev dle vzorníku RAL.

Linie Horizon



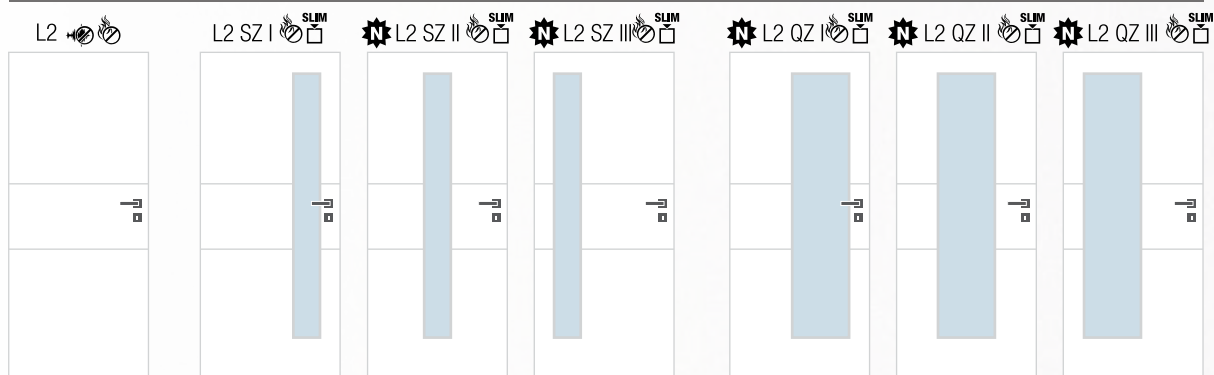
Provedení

- jednokřídlé/dvoukřídlé
- otočné/posuvné
- dveře s falcem/bezfalcové
- plné i prosklené v provedení protipožárním
- plné v provedení bezpečnostním

Konstrukce

- masivní (smrkový) dveřní rám s děrovanou DTD výplní, možno i plná DTD
- **standardní sklo:** matelux (matné sklo), float čirý, kůra čirá, činčila čirá, crepi čiré, za příplatek možno i jiné druhy skel


Linie Horizon




Rozměry

- jednokřídlé 60–90/197,
- dvoukřídlé 125–185/197
- **vysoké dveře v. 210 bez příplatku**
- možno vyrobit v atypickém rozměru

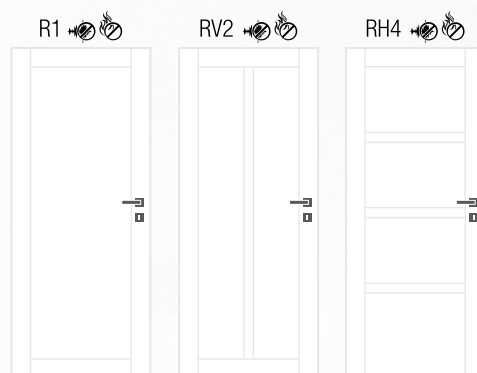
Linie Horizon



Linie Vertik



Linie Frame



Lakované PU



Celoskleněné dveře Albero, kalené sklo satinato, pískovaný motiv pozitiv, kování Loft, panty 2D, klika Laguna
• zárubeň FABI CM – stříbrný hliník

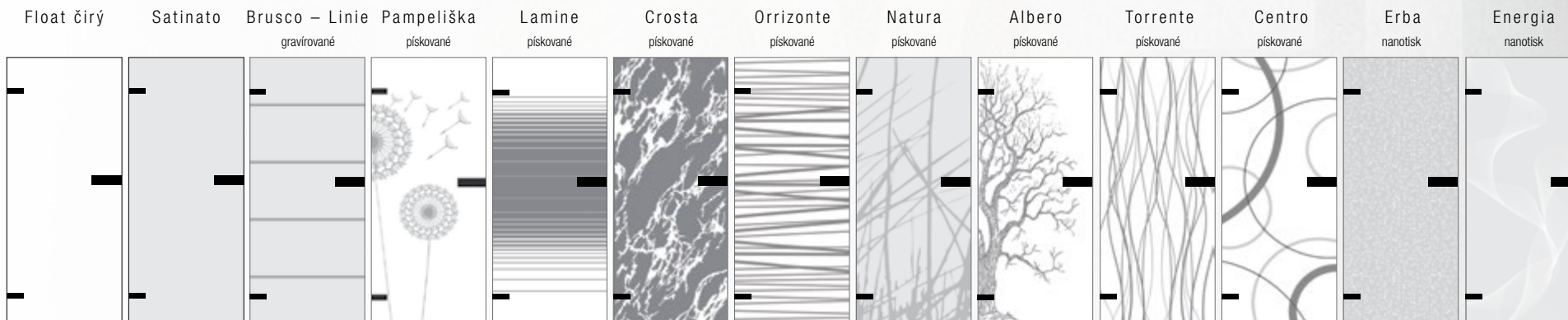


Celoskleněné dveře Torrente, kalené sklo satinato, pozitiv, kování Loft, panty 2D, klika Laguna
• obložková zárubeň FABI CM – stříbrný hliník



Celoskleněné dveře

Ideální řešení pro všechny, kteří ctí moderní minimalistický design interiéru spojený s lehkostí a čistotou stylu. Na výběr jsou vlastní motivy CAG nebo jakékoliv dveře s motivy dle požadavků zákazníka.



Konstrukce

- kalené sklo 8 mm (float čistý nebo satinato)
- pískované dekory, možno i jiný motiv včetně pískování vlastních grafických motivů
- pozitiv = grafika zobrazena pískováním, ostatní plocha ponechána ve vzhledu zvoleného základního skla (float čistý nebo satinato)
- negativ = grafika ponechána v provedení konkrétního základního skla (float čistý nebo satinato), ostatní plocha mimo grafiku pískovaná
- gravírované dekory = úprava plochy skla pomocí frézování drážek

Zárubeň FABI C

- zárubeň k celoskleněným dveřím je dostupná v provedení FABI CS, FABI CH, FABI CM a ve všech dekorech
- celoskleněné dveře se dají umístit i do posuvných systémů do pouzdra nebo na stěnu

Nanotisk


Jedná se o nejnovější patentovanou technologii pro digitální potisk skla, která umožňuje vytisknout podle individuálního požadavku zákazníka jakoukoliv grafiku – fotografie, loga, texty apod. Povrch je odolný proti omaku, vodě, slunečnímu UV záření, teplotě do 300 °C a běžným čisticím prostředkům.

Celoskleněné stěny


Umí prostor dokonale fyzicky oddělit a zároveň ho opticky ponechat volný. Skla lze jakkoliv dekorovat a tím designově propojit s exteriérem i interiérem. Variant celoskleněných stěn pro funkční oddělení prostoru je velmi mnoho. Kombinovat lze všechny základní prvky: dveře, boční světlíky i nadsvětlíky.

Rozměry

- dostupné také vysoké dveře v. 210
- možno vyrobit rovněž v atypickém rozměru
- různé cenové hladiny dle rozměru dveří



Alumi Vertik S, laminát plus dub šedobílý
Klika Gina • ocelová zárubeň

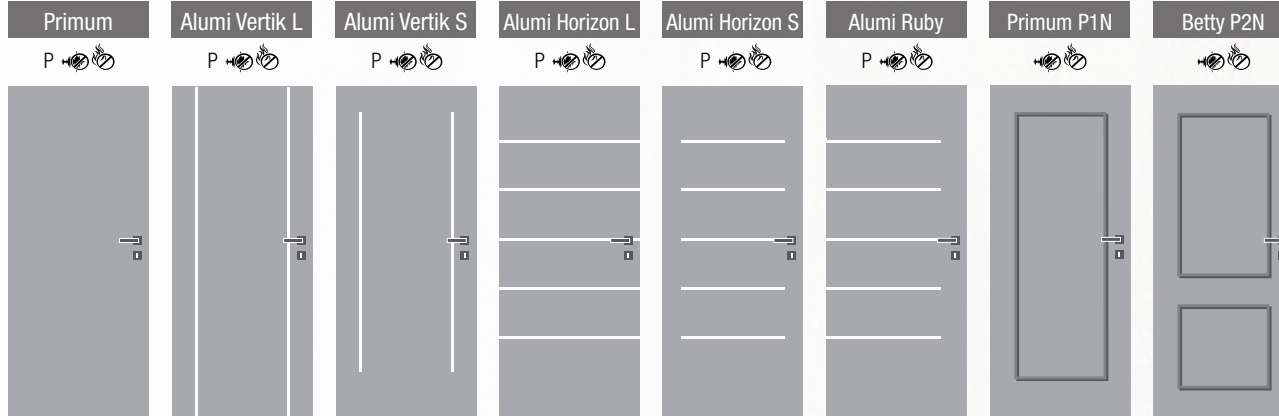


Primum P1N,
laminát real dub halifax, Klika Eura
• obložková zárubeň s protipožární úpravou



Pyroboard EI/EW 30

Základní plné protipožární dveře s certifikací a požární odolností EI/EW 30. Dveře CAG splňují přísná kritéria a jsou vyráběny v široké škále dekorů a designů. Umožňují tak vytvořit dokonale sladěný, bezpečný a harmonický domov.



Provedení

- jednokřídlé • otočné • dveře s falcem/bezfalcové
- plné dveře v protipožárním provedení EI/EW 30
- modely dveří Alumi pouze v provedení laminát, laminát plus, laminát real
- modely dveří Primum P1N a Betty P2N nelze v povrchu dýha forte

Konstrukce

- masivní (smrkový) rám s protipožární výplní a plnou DTD
- bez skla
- možno osadit do ocelové nebo obložkové zárubně EI/EW 30


Rozměry

- jednokřídlé 60–90/197
- vysoké dveře v. 210 bez příplatku
- možno vyrobit v omezeném atypickém rozměru

Laminát




Laminát plus



Lam. real



Dýha forte**



Lakované PU***



* Tyto dekory dodáváme rovněž v příčném (horizontálním) provedení. Pouze do jmenovité výšky dveří 197 cm.

** Neplatí pro modely P1N, P2N a celou modelovou řadu Alumi.

*** Neplatí u modelové řady Alumi.

Primum GZ1,
buk pařený, sklo čiré protipožární, klika Gina
• ocelová zárubeň



Fénix I SZ,
laminát cream, sklo čiré protipožární,
klika Prezident • obložková zárubeň s protipožární úpravou

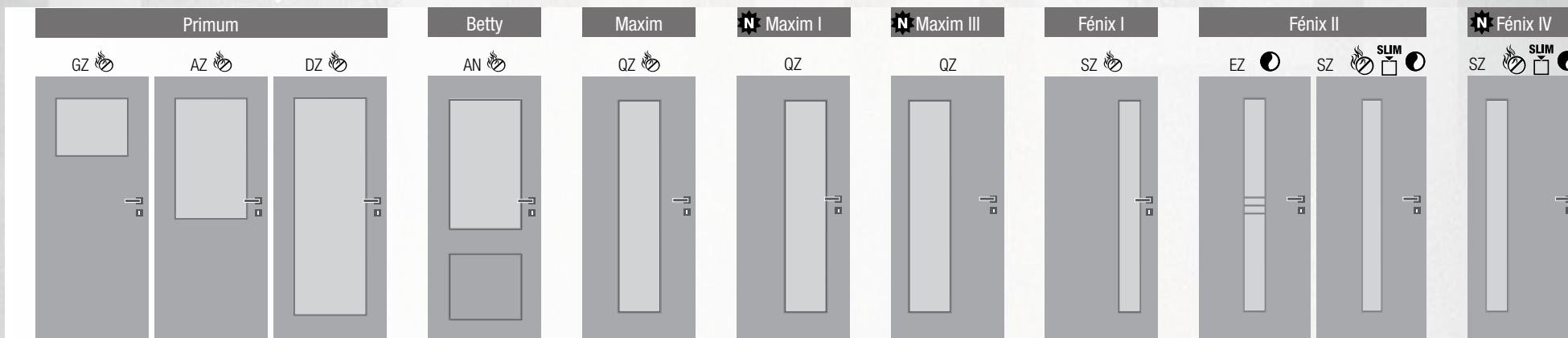


Pyroglass EI/EW 30

Prosklené protipožární dveře s certifikací EI/EW 30. Tyto dveře jsou zaskleny protipožárním čirým sklem tl. 16–17 mm a osazeny mořeným nebo lakovaným masivním rámečkem. Dveře CAG splňují přísná kritéria a jsou vyráběny v široké škále dekorů a designů. Umožňují tak vytvořit dokonale sladěný, bezpečný a harmonický domov.



Prosklené dveře a obložkové zárubně lze vyrobit v nabízených barvách RAL.



Provedení

- jednokřídlé
- otočné
- dveře s falcem/bezfalcové
- plné dveře v protipožárním provedení EI/EW 30

Konstrukce

- masivní (smrkový) rám s protipožární výplní a plnou DTD
- standardně protipožární sklo tl. 16–17 mm
- možno osadit do ocelové nebo obložkové zárubně EI/EW 30


Rozměry

- jednokřídlé 60–90/197
- vysoké dveře v. 210 bez příplatku
- možno vyrobit v omezeném atypickém rozměru

Laminát




Laminát plus



Lam. real



Dýha forte**



Lakované PU



* Tyto dekory dodáváme rovněž v příčném (horizontálním) provedení. Pouze do jmenovité výšky dveří 197 cm.

** Neplatí pro modely Betty AN a Fénix II EZ.

Linie Horizon L4, lakované dle RAL,
klika Industry • obložková zárubeň FABI H s protipožární úpravou,
laminát dub bardolino



Linie Frame RV2,
lakované RAL 9003, klika Argon
• obložková zárubeň FABI S s protipožární úpravou



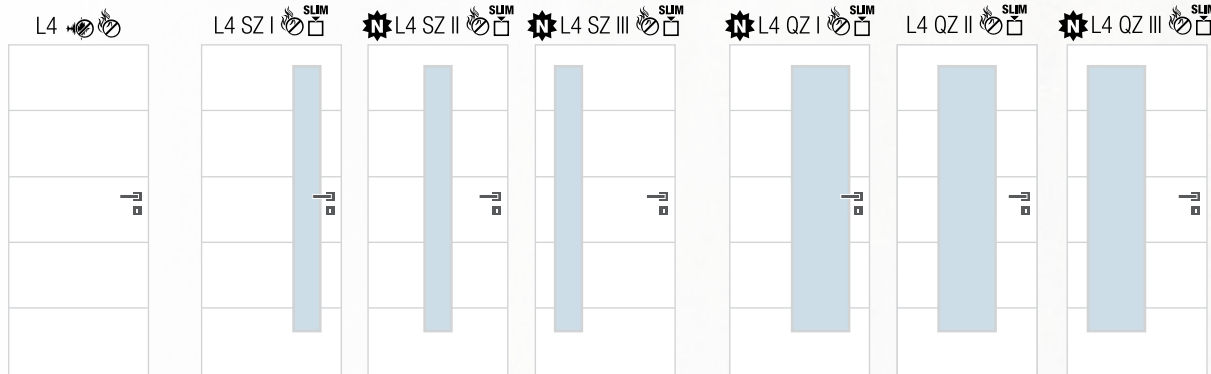
Pyroboard / Pyroglass EI/EW 30 – Linie

Lakované dveře Linie s certifikací a požární odolností EI/EW 30. Dveře splňují přísná kritéria, a i v tomto případě platí, jak je u naší nabídky běžné, že paleta barev není omezena a je možné vybírat z barevné škály odstínů dle vzorkovníku RAL. Umožňují tak vytvořit dokonale sladěný, bezpečný a harmonický domov.



Dveře a obložkovou zárubeň je možné lakovat do nabízených barev dle vzorníku RAL.

Linie Horizon



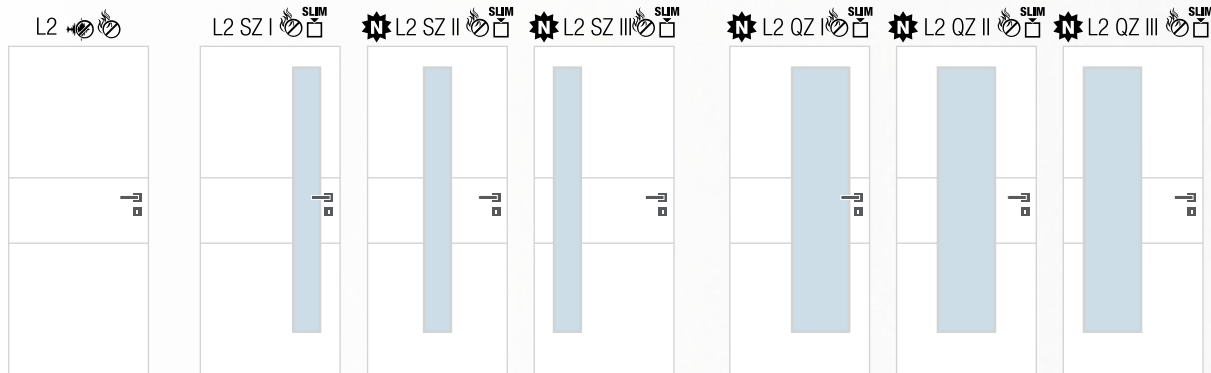
Provedení

- jednokřídlé/dvoukřídlé
- otočné
- dveře s falcem/bezfalcové
- plné i prosklené v provedení protipožárním
- plné v provedení bezpečnostním

Konstrukce

- masivní (smrkový) rám s protipožární výplní a plnou DTD
- **standardní sklo:** matelux (matné sklo), float čirý, kůra čirá, činčila čirá, crepi čirý, za příplatek možno i jiné druhy skel


Linie Horizon



Rozměry

- jednokřídlé 60–90/197,
- dvoukřídlé 125–185/197
- **vysoké dveře v. 210 bez příplatku**
- možno vyrobit v atypickém rozměru

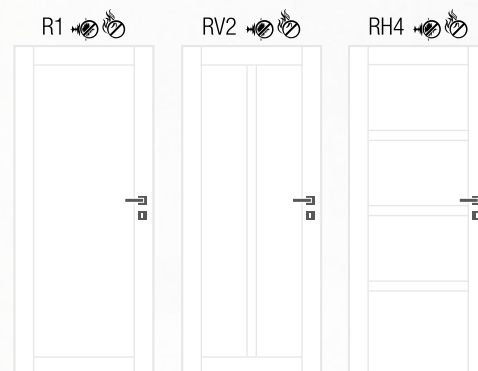
Linie Horizon



Linie Vertik



Linie Frame




Lakované PU



Hladké



Pyrosafe RC2 Primum P,
laminát akácie světlá,
bezpečnostní kování • bezpečnostní zárubeň RC2

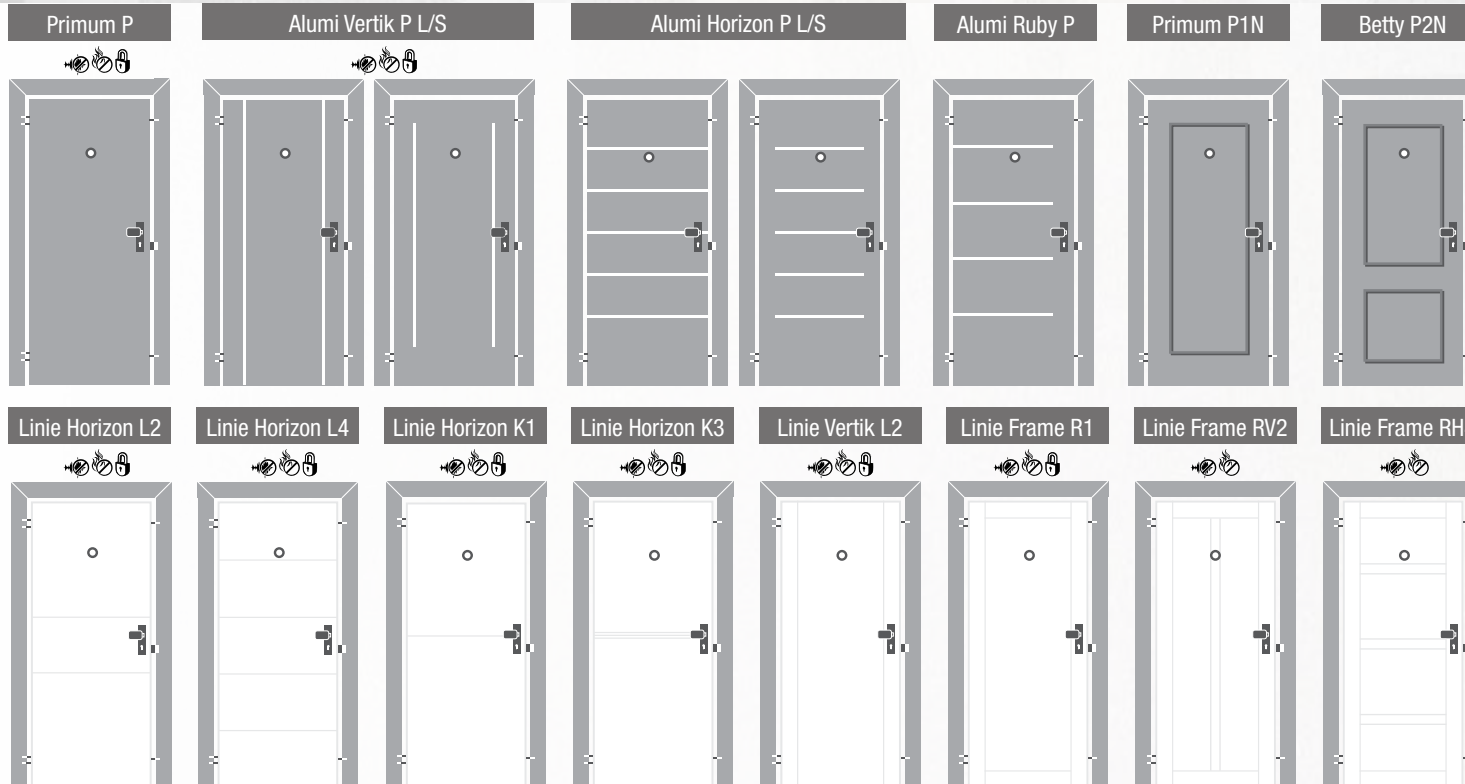


Pyrosafe RC3 Alumi Horizon L P,
laminát plus jilm šedý, bezpečnostní kování,
• bezpečnostní zárubeň RC3



Pyrosafe RC2/RC3

Bezpečnostní vstupní dveře do bytů třídy RC2 nebo RC3 jsou zároveň protipožární a opatřené Klima úpravou. Mají vyztužený dřevěný rám, bezpečnostní výplň a aktivní i pasivní prvky proti vysazení a vylomení. Klima úprava brání průniku vlhkosti do dveřní konstrukce a zamezuje nežádoucím deformacím. Bezpečnostní dveře jsou vyráběny v široké škále dekorů a designů. Umožňují tak vytvořit dokonale sladěný, bezpečný a harmonický domov.



Provedení

- jednokřídlé
- otočné
- dveře s falcem
- modely dveří Alumi pouze v provedení laminát, laminát plus, laminát real
- modely dveří Linie pouze v povrchu lakované PU
- modely dveří Primum P1N a Betty P2N nelze v povrchu dýha forte

Konstrukce

- masivní (smrkový) rám s protipožární výplní a plnou DTD

Rozměry

- jednokřídlé 60–90/197, dvoukřídlé 125–185/197
- vysoké dveře v. 210 bez příplatku
- možno vyrobit v atypickém rozměru dle možností certifikace

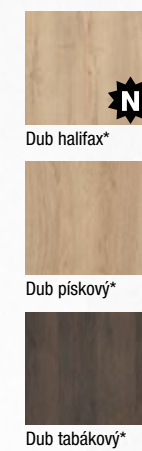
Laminát




Laminát plus




Lam. real



Dýha forte**



Lakované PU***



* Tyto dekory dodáváme rovněž v příčném (horizontálním) provedení. Pouze do jmenovité výšky dveří 197 cm.

** Platí pro model Primum P.

*** Neplatí u modelové řady Alumi.

Služby Easy Door

Šetříme Váš čas



- Doručení vzorníku dekorů ZDARMA až domů pro snadný výběr toho nejhodnějšího
- Odborné zaměření ZDARMA*
- Odvoz starých dveří a zárubní ZDARMA
- Krátké dodací termíny
- Montáž prováděná proškolenými odborníky s certifikátem i na osazení dveří protipožárních a bezpečnostních
- Bezplatná zákaznická linka 800 262 929



Výběr bez starostí



- Síť vlastních vzorkoven s odborně proškoleným personálem
- Otevírací doba přizpůsobená Vaším potřebám
- Rostoucí síť autorizovaných a regionálních prodejců po celé České republice
- Řešení na míru – zvolte si povrch, dekor, výplň, typ zasklení, lišty, panty atd.
- Atypická řešení nestandardních dveřních otvorů nebo prostor s nedostatkem místa včetně řešení pro podkrovní
- Vestavěné skříně, šatny a doplňkový nábytek na míru (stejný výběr dekorů jako u dveří a zárubní)
- Vysoké dveře (210 cm) u většiny modelů bez příplatku
- Zpracování individuální cenové nabídky se slevou z ceníkových cen
- Sleva za platbu předem
- Nižší sazba DPH při odběru dveří včetně montáže
- Minimální příplatky za atypická provedení
- Závoz v předem dohodnutý čas na určené místo (v případě samostatné montáže)



Kvalita a spokojený zákazník jsou pro nás stěžejní, proto jsme pro naše vzorkové prodejny CAG vyvinuli systém služeb a nadstandardní péče Easy Door, který Vám zajistí pohodlný nákup a ušetří čas.



Garance a záruka



- Tradice výroby již od roku 1998
- Český výrobek
- Certifikát Kvalitní firma – opakovaně udělen a obhájěn před nezávislou certifikační autoritou
- Certifikát ISO 9001:2009 na kompletní proces truhlářské výroby
- Výrobky odpovídají ČSN a normám EU
- Osvědčení a pravidelná recertifikace u státních zkušeben
- Standardní záruka 24 měsíců
- Garance dostupnosti dekoru pro doobjednávku ještě 12 měsíců od objednávky (kromě dekorů ve výprodeji)
- Rychlé a vstřícné řešení případných reklamací:
 - ohlášení na centrálním webu CAG nebo na bezplatné zákaznické lince
 - do 3 dnů technik kontaktuje zákazníka a přijede v domluvený čas
 - rychlé odstranění závady nebo zapůjčení náhradních dveří (např. ke kolaudaci)
- Zdravotně nezávadné materiály a složení
- Všechny materiály a komponenty z ČR nebo ze zemí EU


* Při realizaci zakázky od 20 000 Kč bez DPH (vč. montáže), jinak paušálně 500 Kč.

Dekory

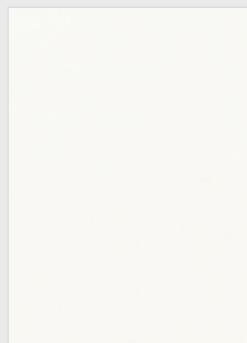
Laminát




Akácie světlá




Antracit




Bílý




Buk pařený



Dub bardolino



Dub bělený



Javor

Laminát plus




Bílý samet




Bílý samet struktur




Cream




Dub černohnědý



Dub královský



Dub lanýžový



Dub medový


Laminát real




Dub halifax




Dub pískový




Dub tabákový



Dub halifax horizontální




Dub pískový horizontální




Dub tabákový horizontální



Ořech přírodní



Ořech tmavý



Šedý




Dub sukátý



Dub šedobílý



Jilm šedý



Pinie šedá

Lakované PU



Hladké

RAL 9001

RAL 9003

RAL 9010

RAL 7016

RAL 7035

Pozn.:

Lakované povrchy dodáváme standardně lakované RAL 9001 (krémově bílá), RAL 9003 (signální bílá), RAL 9010 (čistě bílá), RAL 7016 (antracitově šedá) a RAL 7035 (světle šedá). Ostatní barvy na vyžádání.


U všech dřív jsou možné i jiné povrchové úpravy.

U příčných dekorů nelze v případě dvoukřídlých dveří zaručit návaznost dekorů jednotlivých křídel (léta na sebe nemusejí navazovat).


Dýha forte




Dub bílý




Dub černý




Dub – přírodní




Dub – skořicová




Dub – čokoládová




Dub mléčný



Dub – hnědá kouřová




Dub vintage bílý pór




Dub vintage černý pór

Skla



Float čistý



Float extra čistý




Kůra čistá



Kůra bronz



Činčila čistá



Crepi čistý



Matelux/matelux lakovaný



Altdeutsch čistý



Flutes čistý



Flutes mat



Krizet




Mastercarre čistý



Pavé bílé




Masterlinea



Connex čirý



Connex polomlěčný




Connex mlěčný



Matelux bronz



Mastersoft



Circles



Waves



Zrcadlo

Zárubně

FALCOVÉ PŘEVODNÍ DVEŘÍ

FABI S



Obložková zárubeň s oblou hranou. Zárubeň FABI S lze vyrobit i v provedení obložky v šíři 80 mm (standardní šíře je 60 mm).



FABI H



Obložková zárubeň s ostrou hranou pro otočné dveře.



FABI M

Hliníková obložková zárubeň pro otočné dveře.



FABI OS a FABI OH

Obložková zárubeň s oblou nebo ostrou hranou určená pro obložení stávající ocelové zárubně.



BEZFALCOVÉ PŘEVODNÍ DVEŘÍ

FABI SB



Obložková zárubeň s oblou hranou pro bezfalcové dveře.



FABI HB



Obložková zárubeň s ostrou hranou pro bezfalcové dveře.



FABI MB

Hliníková obložková zárubeň pro bezfalcové dveře.



FABI SB a FABI HB



Reverzní otevírání do zárubně umožňují významnou úsporu místa.



POSUV DO POUZDRA

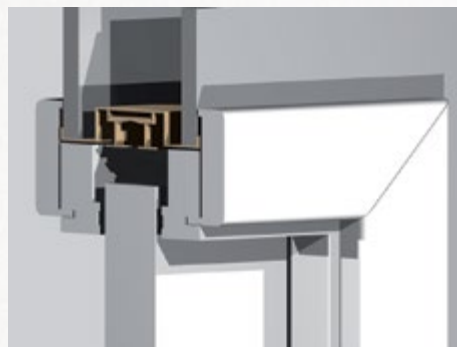
FABI P

Stavební pouzdra Eclipse, JAP a dalších výrobců pro zasouvání dveří do stěny představují moderní a chytré řešení, které šetří místo.



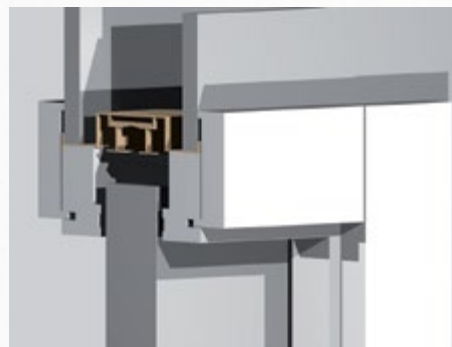
FABI PS

Obložková zárubeň s oblou hranou pro posuv do pouzdra.




FABI PH

Obložková zárubeň s ostrou hranou pro posuv do pouzdra.



FABI PM

Hliníková obložková zárubeň pro posuv do pouzdra.



POSUV PO ZDI

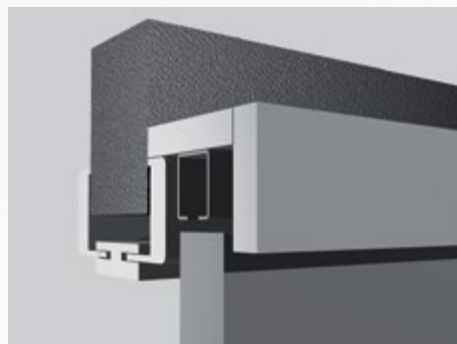
S GARNÝŽÍ

Slepá obložková zárubeň pro dveře posuvné podél zdi s uchycením do garnýže a s možností dodání dorazové nohy.



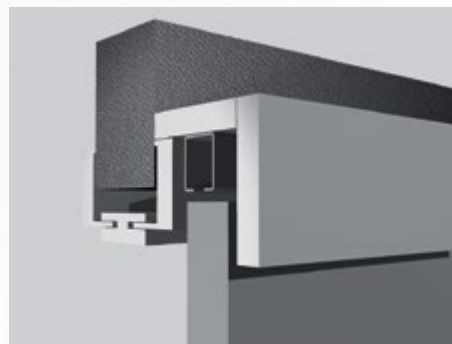
FABI S slepá/garnýž

Obložková zárubeň s oblou hranou a rovnou obložkou ve variantě bez pantů.




FABI H slepá/garnýž

Obložková zárubeň s ostrou hranou ve variantě bez pantů.



FABI M slepá/garnýž

Hliníková obložková zárubeň ve variantě bez pantů.



FABI C

Zárubeň k celoskleněným dveřím dostupná v provedení FABI CS, FABI CH, FABI CM.




SKRYTÉ ZÁRUBNĚ

Skryté zárubně umožňují zapuštění dveří, aby byly v jedné rovině s plochou stěny.



FABI V S PROVĚTRÁVÁNÍM

Chytré řešení, které zajišťuje příjemné klima a proudění vzduchu v místnostech. Větrání pro Vaše zdraví, které cítíte, ale nevidíte (nenarušuje plochu dveří). Nově také pro bezfalcové dveře.



OCELOVÁ ZÁRUBEŇ

Ocelové zárubně zazdívací nebo skládaná obložková zárubeň pro bezpečnostní dveře.



FABI K

Obložková zárubeň pro kyvné dveře se dodává jako FABI KS (s oblou hranou), FABI KH (s ostrou hranou) a FABI KM (s hliníkovou obložkou a ostěním v dekoru dveří).



KYVNÉ DVEŘE

Kyvné dveře (tzv. lítačky) představují řešení zejména do restauračních zařízení, ale jsou vhodné i do interiérů rodinných domů a bytů. Splňují požadavky na snadný a rychlý průchod.

REVERZNÍ OTEVÍRÁNÍ

Reverzní otevírání umožňuje otvírat dveře v opačném směru – od sebe. Platí pro skryté zárubně a bezfalcové dveře.

FABI OCA

Obložková zárubeň pro částečný obklad kovové zárubně. Dodává se v provedeních FABI OCA S (s oblou hranou) a FABI OCA H (s ostrou hranou).



SKLÁDACÍ DVEŘE HELIGON


Skládací dveře mohou být jednokřídlé nebo dvoukřídlé, plně či prosklené a u napojení dílů mají drobné panty.



ZÁRUBEŇ – SPOJ NA POKOS
(standardní)



ZÁRUBEŇ – SPOJ NATUPO




DVEŘE – FALCOVÁ HRANA
(standardní)



DVEŘE – ABS HRANA
0,5/2 mm



ZÁRUBEŇ –
ŠÍŘKA OBLOŽKY 80 mm



ALUMI HRANA 

Tato hrana v odstínu champagne nebo v přirozené barvě stříbrného hliníku je vhodná pro falcové i bezfalcové provedení dveří.



OBLÁ HRANA

Oblé zakončení hrany dveří.



OSTRÁ HRANA

Standardní ostré zakončení hrany dveří.



Posuvné dveře



Vybrali jste si posuvné dveře kvůli nedostatku místa nebo se Vám jejich provedení prostě jen více líbí? Máme pro Vás řešení v podobě mnoha variant kvalitních posuvných dveří. Ať už si vyberete dveře posuvné po zdi, zavěšené v dřevěné či kovové garnýži, nebo provedení do stavebního pouzdra, vždy Vám nabídneme to nejlepší řešení pro Váš vysněný domov. Samozřejmostí je také nabídka obložkových zárubní a mnoha druhů moderních posuvných systémů, misek a madel.

POSUV DO POUZDRA

Dveře s posuvem do zabudovaného pouzdra se zasouvají přímo do stěny nebo sádkartonového krytí. Oproti dveřím posouváním po stěně méně propouštějí zvuk a teplo. Před výběrem těchto dveří nejprve zvolte vhodné pouzdro. Pouzdra se vyrábějí v různých šířkách už od 100 mm – do tohoto nejužšího se ovšem vejde pouze křídlo plné, případně model Triumf. Prosklená křídla potřebují pouzdro minimálně na tloušťku zdi 108 mm, některé vyšší lišty vyžadují dokonce tloušťku zdi 125 mm. Problém s vystouplými lištami na dveřích lze vyřešit zapuštěním rámečků – slim rámečky.



POSUV PO ZDI S GARNÝŽÍ

Dveře s posuvem podél stěny představují stavebně jednodušší řešení. Posouvají se těsně podél zdi na jednu stranu (v případě dvoukřídlých dveří na obě strany) a posuvný mechanismus je uchycen v garnýži. Při výběru posuvných dveří je důležité mít kolem otvoru pro dveře dostatek místa na zasunutí celého křídla. Pokud chcete dveře i zamykat, lze přidat dorazovou nohu. Jako atraktivní variantu posuvu po zdi také nabízíme verzi FABI M – hliníkovou zárubeň.



POSUV PO ZDI HÄFELE SLIDO F50 A I 80/J 80

Inovativní systém pro jednokřídlé a dvoukřídlé posuvné dveře, který vyniká kvalitním zpracováním a líbivým minimalistickým designem.

Jedná se o systém uchycení, který je určen pro dřevěné, dřevěné prosklené i celoskleněné dveře a nyní je k dostání v moderní černé barvě. Systém je celokovový, vyrobený v žádaném eloxovaném hliníku v matném odstínu syté černé, na němž nejsou patrné otisky prstů, a vyniká snadnou údržbou a dlouhou životností. Pro dokonalou souhru doporučujeme dveřní komplet osadit černým madlem nebo miskou.

Ať už v kontrastu s bílými dveřmi, či s těmi v dekoru dřeva, určitě toto provedení oživí jakýkoliv interiér a vnese do něj nádech elegantního luxusu.



POSUV PO ZDI ROC DESIGN

Systémy ROC DESIGN jsou inspirovány stylem loft – vintage, kdy je systém mechaniky posuvu viditelný a vynikne tak jeho industriální charakter.

Vyexponování elementů mechaniky systému ve spojení s tmavou povrchovou úpravou dodá Vašemu interiéru jedinečný styl. Povrchová úprava všech částí systému zaručuje nejen skvělou ořezuvzdornost před mechanickým poškozením, ale i ochranu před prachem. Systém je tichý a plynulý.

Doporučujeme zejména do čistého stavebního otvoru bez zárubně. Určeno pro jednokřídlé i dvoukřídlé dveře s možností tlumiče a dotahu dveří.

Dodáváme také v dalších variantách provedení a vzhledu pojezdového mechanismu.



Speciální dveře

BEZPEČNOSTNÍ PROTIPOŽÁRNÍ DVEŘE

Nabízíme vstupní bezpečnostní dveře určené zejména do panelových a bytových domů, které lépe ochrání Váš byt proti násilnému vniknutí. Jedná se o dveře s úrovní bezpečnostní třídy RC2 nebo RC3 (vyšší hodnota znamená vyšší stupeň bezpečnosti), které jsou zároveň protipožární (EI/EW 30) i protihlukové. Deklarovaný útlum platí pro komplet dveří se zárubní, s těsněním a dveřním prahem nebo prahovou lištou min. 32 dB.

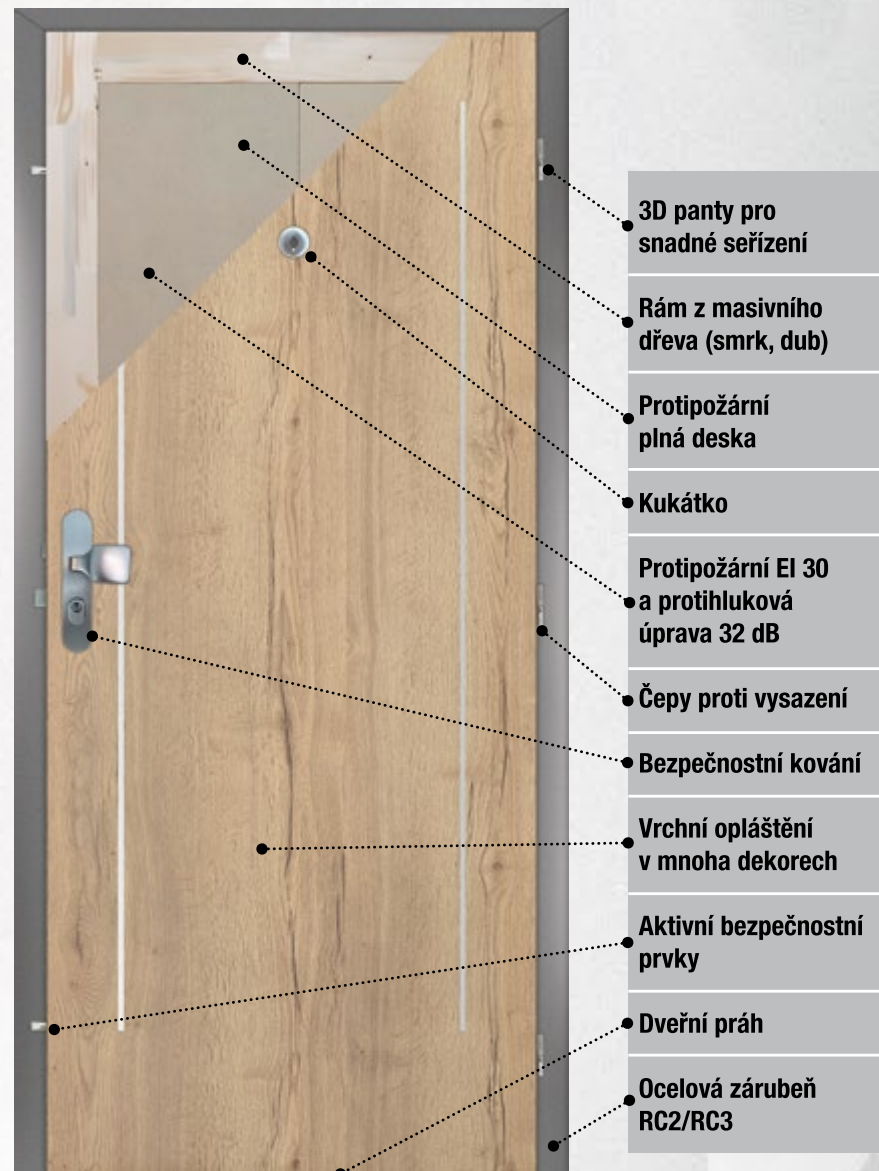
Naše bezpečnostní dveře **Pyrosafe RC2** a **Pyrosafe RC3** tvoří plné hladké křídlo (s možností nalepení rámečku). Jeho součástí jsou plné desky na bázi dřeva opláštěné deskami s odolným povrchem.

Oba typy dveří jsou opatřeny bezpečnostním zámkem FAB X57 s desetiletou zárukou, třemi aktivními prvky, třemi závěsy a dvěma (RC2) nebo třemi (RC3) pasivními prvky proti vysazení a vylomení. Doporučujeme je opatřit bezpečnostním kováním a vložkou do zámku bezpečnostní třídy RC2, respektive RC3, a osadit do odpovídající kovové zárubně. Je vhodné k nim instalovat práh, případně padací lištu. Doporučujeme je opatřit úpravou Klima II, která zabrání vnikání vlhkosti do vnitřní konstrukce, a tím i nežádoucím průhybům. Nově certifikováno také pro výšku dveří 210.

Vrtání otvorů do dveřního křídla, aniž by byla narušena konstrukce a snížena deklarovaná ochrana, je možné pouze pro kukátko nebo další bezpečnostní prvky.

Bezpečnostní dveře musí být vždy instalovány proškoleným pracovníkem s certifikací z důvodu zachování záruky a musí být opatřeny vložkou odpovídající bezpečnostní třídy a kováním.

Certifikace NBÚ zaručuje, že bezpečnostní dveře CAG mohou být v deklarované třídě bezpečnosti použity také do veřejných prostor.





PROTIPOŽÁRNÍ A KOUŘOTĚSNÉ DVEŘE

Naše protipožární úprava dveří Vám poskytne minimálně 30 minut času, než dveře prohoří a poruší se tak jejich funkčnost. Pokud je navíc součástí Vašeho domu i kotelna na tuhá paliva nebo garáž, určitě zvažte oddělení těchto prostor od obytné části domu dveřmi s certifikovanou protipožární odolností. Vzhledem k tomu, že je v těchto místnostech vyšší pravděpodobnost nebezpečí vzniku požáru, vřele doporučujeme protipožární dveře použít, protože se jedná o jednoduchou a efektivní ochranu Vašeho majetku při relativně nízkých jednorázových nákladech. Vzhledem k použité výplni dveří lze protipožární dveře CAG osadit také jako vchodové dveře do bytu, pokud není požadována bezpečnostní odolnost.

Rozdíl času prohoření standardních dveří a protipožárních dveří typu EI/EW 30 je nejméně 25 minut. Tento čas může být pro likvidaci požáru klíčový. Požární odolnost dveří je doba, po kterou jsou tyto dveře schopny odolávat teplotám vznikajícím při požáru, aniž by došlo k porušení jejich funkce. Naše protipožární dveře **Pyroboard** (plné), **Pyroglass** (prosklené 3/3) či **Pyropane** (menší prosklené plochy) mají odolnost EI/EW 30 DP3 a splňují kritéria požární odolnosti po dobu 30 minut.

Nově nabízíme protipožární úpravu pro jednokřídlé dveře Pyroboard a Pyropane v **bezfalcovém** provedení s obložkovou zárubní a skrytými panty.

Dveře CAG splňují i další požadavky vycházející z projektové dokumentace, jako je osazení dveřního samozavírače v chráněných únikových cestách nebo kouřotěsné provedení. Nabízíme proto plné protipožární dveře, které jsou zároveň kouřotěsné – typ **Pyrosmoke** (EI/EW-S 30 DP3). Komplet doplňuje **obložková zárubeň FABI S s protipožární úpravou EI/EW 30**.

Všechny výrobky CAG s protipožární odolností podléhají povinné certifikaci nezávislou autorizovanou osobou a musí být montovány pouze proškoleným pracovníkem za podmínek deklarovaných výrobcem.





PROTIPOŽÁRNÍ PROSKLENÉ STĚNY

Unikátní systém protipožárních prosklených stěn s nadsvětlíkem v konstrukci obložkové zárubně a s bočním světlíkem v konstrukci rámové. Certifikováno, požární odolnost EI/EW 30. Celoprosklené dřevěné požární uzávěry lze kombinovat s plnými nenosnými montovanými nebo zděnými stěnami. Je možné je navazovat na stavební konstrukce únikových cest s dnes požadovanými otevřenými kancelářskými prostorami (open space) moderních komerčních objektů.

Prosklené konstrukce lze také využít pro předělení únikových cest po celé jejich šířce a výšce, například v komplikovaných projektech změn užívání staveb. V moderních komerčních stavbách dávají zároveň projektantům možnost částečně nahradit či vyplnit požárně odolné stěny v opravdu nestandardně velkých rozměrech – výška až 3,5 m, napojování bočních modulů bez omezení.



PROTIHLUKOVÉ DVEŘE

Jde o dveře, u nichž je testován průchod zvuku a stanoveno, kolik decibelů pohltí. Takové dveře jsou vhodné do místností s většími nároky na soukromí a klid, například do ložnice, dětského pokoje či pracovny. U komerčních prostor jsou to zejména školní učebny, nemocniční a hotelové pokoje nebo kancelářské prostory.

Nabízíme Vám dveře s třemi úrovněmi hlukového útlumu – 30 dB, 32 dB nebo 36 dB. U protihlukového typu dveří je potřeba vždy počítat s tím, že se ve všech případech jedná o dveře plné (s možností nalepení rámečku), plocha skla či kazety má vyšší hlukovou propustnost než plná deska dveří. Pro zamezení průchodu hluku mezerou mezi spodní hranou dveří a podlahou musí být dveře opatřeny dveřním prahem nebo padací lištou.

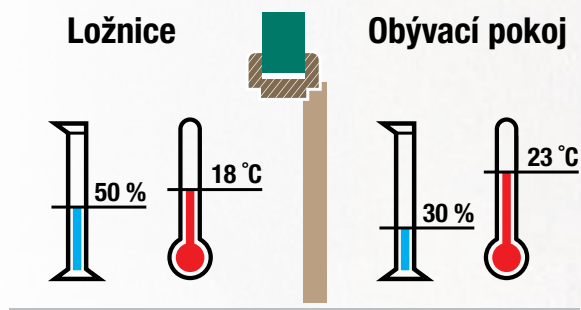


KLIMA DVEŘE

Zapomeňte na nefunkční a provlhlé dveře. Zvolte si správnou variantu Klima úpravy svých dveří.

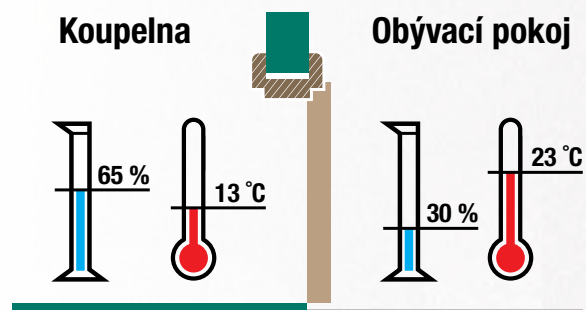
Stupeň Klima S I

- Je vhodný pro standardní interiérové dveře.
- Odolá rozdílu teploty mezi místnostmi cca 5 °C a až 20 % v relativní vlhkosti.
- Je k dispozici ve všech typech povrchů i provedení včetně prosklených variant.



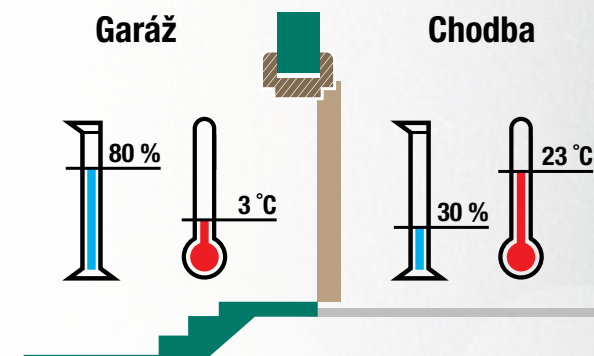
Stupeň Klima II

- Je určen pro střední rozdílnost klimatických podmínek (např. v chodbách nebo koupelnách).
- Zajišťuje odolnost vůči teplotním rozdílům do 10 °C a rozdílům v relativní vlhkosti do 35 %.
- Vyrábíme ve všech povrchových úpravách.
- Pouze s dveřní výplní děrovaná DTD nebo plná DTD.
- Takto upravené dveře není možné osadit do zárubně, která je obkladem původní kovové zárubně.



Stupeň Klima III

- Je doporučován tam, kde dveře oddělují vytápěný a nevytápěný prostor (např. garáže, sklepy, suterény, schodiště či půdy).
- Odolá rozdílu teploty do 20 °C a relativní vlhkosti zhruba do 50 %.
- Pouze s dveřní výplní děrovaná DTD nebo plná DTD.
- Pouze pro dveře do kovové zárubně.
- Vyrábíme ve všech povrchových úpravách.



Klima dveře s II. a III. stupněm klimatické odolnosti lze vyrobit pouze v polodrážkovém (falcovém) provedení. Zároveň je možné kombinovat Klima dveře s dalšími speciálními vlastnostmi – bezpečnostní, protipožární či kouřotěsné.

Vestavěné skříně, šatny a nábytek na míru

Na dveře jsme odborníci již přes dvacet let, a tak víme, že útulný domov tvoří mnohem více.

Před několika lety jsme se proto rozhodli rozšířit náš sortiment o vlastní výrobu kvalitních vestavěných skříní, šaten, kuchyní a drobného nábytku na míru. Stavíme na zkušenostech, umu a tvořivosti našich řemeslníků, kteří navrhují, vyrábí a montují skříně a nábytek přesně podle Vašich požadavků a přání.

Chceme se odlišit od masové produkce, která zaplavila náš trh, a nabídnout kvalitní a zdravou alternativu za rozumnou cenu.

Samozřejmostí je proto zakázková výroba na míru konkrétnímu prostoru a přání, nadstandardní kvalita použitých materiálů, moderní technologie a zázemí tradičního českého výrobce truhlářských výrobků. Víme, že vybrat materiály, barvy, dekory a vzory k sobě tak, aby opravdu ladily, bývá pro mnoho lidí oříšek. Proto jsme přišli se snadnějším řešením – nabízíme naprosto shodné dekory u dveří a nábytku.

Pro snazší rozhodování od nás před každou realizací obdržíte detailní cenovou nabídku a 3D návrh zakázky a pak už se jen můžete těšit na svůj vysněný nábytek.



VESTAVĚNÉ SKŘÍNĚ A ŠATNY

Dejte sbohem nedostatku úložného místa a nepořádku s vestavěnými skříněmi na míru. Přizpůsobí se jakémukoliv prostoru a využijí každý centimetr, třeba i pod zkoseným stropem nebo pod schody. Můžete je schovat do niky či mezi zdi nebo nechat volně stát v místnosti. Díky chytrému vnitřnímu uspořádání budete mít své věci uloženy přehledně, prakticky a chráněné před prachem.

Pokud máte to štěstí a můžete ve svém bytě vyhradit celou místnost či její část, doporučujeme si pořídit vlastní šatnu. Umisťuje se zpravidla do privátní části domova, často vedle ložnice, a perfektně poslouží k uložení veškerých potřebných věcí na jednom místě, jehož rozvržení se plně přizpůsobí zvolenému prostoru, Vaším potřebám a požadavkům i životnímu stylu.

Naši odborně školení prodejci ve vzorkových prodejnách Vám rádi poradí s výběrem nejvhodnějšího řešení a pomohou doladit Váš byt či dům ve skutečný domov.



VOLNĚ STOJÍCÍ NÁBYTEK NA MÍRU

Dotvořte svůj dům či byt ve skutečný domov s volně stojícím solitérním nábytkem.

Botníky, komody, konferenční nebo psací stolky, velký jídelní stůl nebo třeba multifunkční odkládací stolek pro švadleny... Ať už si přejete vyrobit originální nábytek, který přitáhne oči všech příchozích, nebo neutrální komodu, jež splyne se stěnou, pozvedneme Váš styl bydlení na vyšší úroveň.


Vše pro Vás rádi navrhne a vyrobíme na míru Vaším představám a přáním.



KUCHYNĚ PODLE NEJNOVĚJŠÍCH TRENDŮ

Pořídte si novou kuchyni bez starostí a spolehněte se na naše mnohaleté zkušenosti.

Kuchyni můžete doladit ve stejném dekoru jako dveře či nábytek nebo využít širokou škálu ostatních povrchů od předních evropských výrobců. Samozřejmostí je osazení špičkovými spotřebiči a kvalitní montáž.













Piktogramy



dveře a obložkovou zárubeň je možné lakovat do nabízených barev dle vzorníku RAL



odolný povrch



dveře označené tímto symbolem lze dodat v bezpečnostním provedení



dveře označené tímto symbolem lze dodat v protihlukovém provedení



dveře označené tímto symbolem lze dodat v protipožárním provedení EI/EW 30 DP3



dveře označené tímto symbolem lze dodat v kouřotěsném provedení



možnost atypického provedení



možno dodat vysoké dveře v. 210



dveře označené tímto symbolem lze dodat se zapuštěnými rámečky typu SLIM



novinka



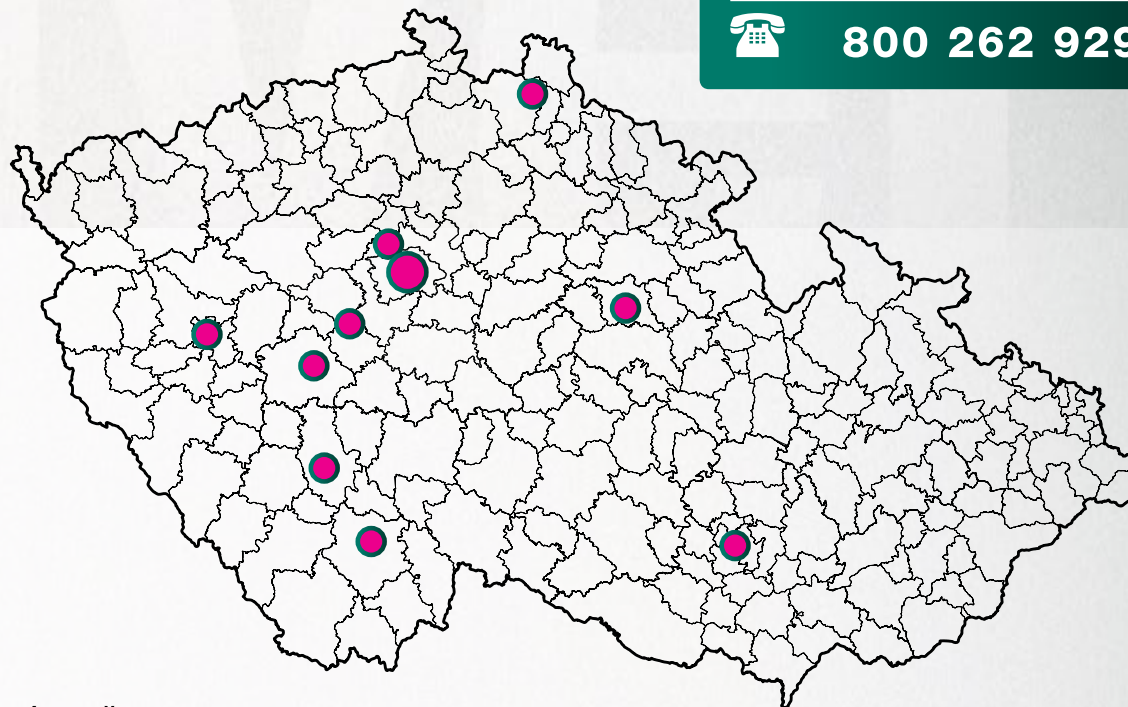
kontrast

Kontakty

www.dverecag.cz



800 262 929



Sídlo CAG a centrální vzorkovna Kytín

Kytín 19, 252 10 Mníšek pod Brdy
tel.: 318 599 401, mobil: 724 167 647
e-mail: centrala@dverecag.cz

Vzorkovna CAG Brno-Štýřice

Vídeňská 18a, 639 00 Brno – Štýřice
mobil: 724 280 129, 724 502 428, 607 060 611
e-mail: cag-brno@dverecag.cz

Vzorkovna CAG České Budějovice

J. Plachty 2783 (roh ul. Pekárenská a J. Plachty), 370 04 České Budějovice
mobil: 727 811 458, e-mail: cag-cb@dverecag.cz

Vzorkovna CAG Horoměřice

Na Pískách 777, 252 62 Horoměřice
mobil: 601 592 144, 606 049 111, e-mail: cag-horomerice@dverecag.cz

Vzorkovna CAG Liberec

Doktorky Milady Horákové 185/66, 450 07 Liberec VII – Horní Růžodol
mobil: 607 627 072, 721 981 166, e-mail: cag-liberec@dverecag.cz

Vzorkovna CAG Pardubice

Hronovická 458 (roh ul. Hronovická a Sladkovského), 530 02 Pardubice
mobil: 702 211 916, 725 385 873, e-mail: cag.pardubice@dverecag.cz

Vzorkovna CAG Písek

tř. Národní svobody 33, 397 01 Písek – Pražské Předměstí
mobil: 725 385 874, e-mail: cag-pisek@dverecag.cz

Vzorkovna CAG Plzeň

Rokycanská 19, 312 00 Plzeň
mobil: 724 280 117, 725 948 826, e-mail: cag-plzen@dverecag.cz

Vzorkovna CAG Praha 4

Mariánská 32/342, 142 00 Praha 4 – Kamýk
mobil: 602 483 969, 702 187 768
e-mail: cag-praha@dverecag.cz

Vzorkovna CAG Praha 9

Českomoravská 1181/21 (vedle O2 areny), 190 00 Praha 9
mobil: 725 707 353, 602 186 512, 702 207 041
e-mail: cag-ceskomoravska@dverecag.cz

Vzorkovna CAG Příbram

Čs. armády 397, 261 01 Příbram IV
mobil: 724 887 228, 702 187 769, e-mail: cag-pb@dverecag.cz

Katalo 1000



**Sídlo CAG s.r.o.
a centrální
vzorkovna Kytín**

Kytín 19
252 10 Mníšek pod Brdy
Tel.: +420 318 599 401
E-mail: info@dverecag.cz

Tiskové chyby vyhrazeny.
Zobrazení dekorů a siluet je pouze orientační.
Foto: archiv CAG a Shutterstock.

www.dverecag.cz



800 262 929

